

**La classifica.** Sostituisce al primo posto Bolzano (che si piazza seconda) confermando la prevalenza del Nord-Est negli ultimi anni

# Con Trento stabilità in vetta

Si ripropone il divario sul territorio con Napoli 107<sup>a</sup> – Milano e Roma migliorano

di **Rossella Cadeo**

**L**a "stabilità" qui c'è, e da diversi anni. Ma anche su questo fronte – come per la legge tanto discussa – in un contesto generale senza guizzi, spunti di eccellenza o ricette anti-recessione. I risultati dell'edizione 2013 della "Qualità della vita" nelle province italiane confermano infatti ancora una volta il divario Nord-Sud, le buone performance del Trentino Alto Adige e la "tenuta" complessiva delle realtà di maggiori dimensioni, più di altre attrezzate a compensare la pressione della crisi.

Nella ricerca annuale sulla vivibilità sul territorio realizzata dal Sole 24 Ore – e basata su 36 indicatori articolati in sei capitoli – Trento e Napoli sostituiscono all'estremità della pagella finale la coppia Bolzano-Taranto. Per restare solo al XXI secolo, il Nord-Est è alla settima affermazione: la seconda per Trento (già vincitrice nel 2007), così come due sono stati i successi di Trieste (nel 2009 e nel 2005), mentre Bolzano vanta addirittura tre vittorie (2012, 2010 e 2001). Il Mezzogiorno invece occupa stabilmente l'ultima posizione (con una prevalenza di siciliane dal 2001 al 2013, e Napoli già maglia nera nel 2010), concentrando le sue province nella seconda metà della classifica, con poche eccezioni costituite dalle sarde Nuoro (40<sup>a</sup>), Ogliastra (43<sup>a</sup>) e Oristano (44<sup>a</sup>), mentre la peggiore del Nord è Imperia (70<sup>a</sup>).

Se il capoluogo campano scende all'ultima posizione, peggiorando in quasi tutti i capitoli della ricerca, Trento sale sul gradino più alto senza troppi grandi exploit: i migliori piazzamenti li mette a segno nelle tappe "Tempo libero" (è nona), "Popolazione" (quinta) e,

soprattutto, "Affari e lavoro", dove arriva prima (accompagnata da Bolzano). Proprio nei parametri relativi a impresa e occupazione – temi cruciali di questi anni – è più accentuata la distanza fra le due protagoniste, nel bene e nel male, dell'edizione 2013: ad esempio, un tasso di donne occupate che, a Trento, sfiora il 60% contro il 24% di Napoli; meno di 11 procedure fallimentari ogni mille imprese registrate contro 38; un export pari a oltre un quinto del Pil contro l'11 per cento. Distanti le performance anche nell'indice di sportività (Trento è 1<sup>a</sup> e Napoli è 98<sup>a</sup>), nei volontari (195 ogni mille abitanti contro circa 20), nella presenza di stranieri regolari (9 per cento, il triplo di Napoli), nell'efficienza della giustizia civile (metà delle pratiche smaltite contro il 30 per cento). Quanto alla ricchezza (misurata come Pil pro capite) l'una è quasi al doppio dell'altra (28mila euro rispetto a 15mila). Parziale rivincita di Napoli nei furti in casa: solo 151 ogni 100mila abitanti contro i 285 di Bolzano, anche se va precisato che l'area "Ordine pubblico" considera le denunce.

Stabilità, infine, anche per le grandi province: pur in un quadro di difficoltà, essendo dotate di maggiori opportunità sul fronte del lavoro, delle imprese e dei servizi, Milano e Roma si collocano nella parte alta della classifica (10<sup>o</sup> e 20<sup>o</sup> posto) e anzi avanzano di qualche passo, così come Bologna (terza), Firenze (settima) e Genova (24<sup>a</sup>), mentre Torino perde nove posizioni e finisce 52<sup>a</sup>. Progredisce (poco) Bari, che però resta nelle retrovie (è 97<sup>a</sup>) con Catania e Palermo.

© RIPRODUZIONE RISERVATA



## I risultati dell'edizione 2013


La classifica 2013 per le 107 province, con il punteggio ottenuto, la posizione nell'edizione 2012 e la differenza di posto rispetto all'edizione 2012  
**Legenda:** ▲ In salita; ▼ In discesa; = Stabile

### TRENTO AL 1° POSTO



La provincia autonoma recupera la vetta già conquistata nel 2007. Eccelle soprattutto nella tappa Affari e Lavoro (è prima), nella Popolazione (è 5°) e nel Tempo libero (9° posto). Tra le migliori performance quelle riferite a start up innovative, sportività, volontariato e occupazione femminile

### NAPOLI AL 107° POSTO



Napoli perde un posto rispetto all'edizione 2012 e finisce ultima. Tenore di vita, Affari e lavoro e Popolazione sono i capitoli dove si colloca più in basso (intorno al 104° posto). Ultima per occupazione femminile, truffe e non profit. Male anche per densità demografica, fallimenti, asili


## LA PAGELLA FINALE

	Provincia	Punti	Posizione 2012	Differenza posti
1	Trento	▲ 623	3	+2
2	Bolzano	▼ 603	1	-1
3	Bologna	▲ 601	10	+7
4	Belluno	▲ 597	7	+3
5	Siena	▼ 591	2	-3
6	Ravenna	▲ 588	8	+2
7	Firenze	▲ 587	18	+11
8	Macerata	▲ 584	29	+21
9	Aosta	= 583	9	0
10	Milano	▲ 583	17	+7
11	Sondrio	▲ 582	20	+9
12	Trieste	▼ 580	5	-7
13	Modena	= 578	13	0
14	Reggio Emilia	▼ 575	11	-3
15	Forlì-Cesena	▲ 574	25	+10
16	Parma	▼ 571	6	-10
17	Piacenza	▼ 570	12	-5
18	Pordenone	▲ 569	32	+14
19	Gorizia	▲ 568	44	+25
20	Roma	▲ 567	21	+1
21	Arezzo	▼ 566	19	-2
22	Cuneo	▼ 565	15	-7
23	Pesaro e Urbino	= 565	23	0
24	Genova	▲ 565	47	+23
25	Ancona	▲ 561	41	+16
26	Treviso	▼ 559	22	-4
27	Rimini	▼ 559	4	-23
28	Grosseto	= 559	28	0
29	Udine	▼ 558	16	-13
30	Pisa	▲ 555	31	+1
31	Livorno	▼ 555	30	-1
32	Verona	▼ 553	14	-18
33	Bergamo	▲ 553	37	+4
34	Cremona	▲ 550	51	+17
35	Ferrara	▲ 550	49	+14
36	Padova	▲ 549	40	+4
37	Vicenza	▼ 549	27	-10
38	Mantova	▼ 548	34	-4
39	Terni	▲ 547	48	+9
40	Nuoro	▲ 544	53	+13
41	Savona	▼ 538	24	-17
42	Como	▼ 538	36	-6
43	Ogliastra	▲ 537	68	+25
44	Oristano	▲ 537	59	+15
45	Lecco	▲ 537	57	+12
46	Varese	▲ 535	66	+20
47	Lucca	▼ 535	33	-14
48	Massa e C.	▲ 535	56	+8
49	Prato	▼ 534	35	-14
50	Perugia	▼ 534	42	-8
51	Ascoli Piceno	▼ 533	50	-1
52	Torino	▼ 532	43	-9
53	Brescia	▼ 532	26	-27
54	La Spezia	▼ 532	45	-9
55	Olbia-Tempio	▲ 531	67	+12
56	Verbano-Cus.-Oss.	▼ 530	38	-18
57	Asti	▼ 529	46	-11
58	Sassari	▲ 529	70	+12
59	Venezia	▼ 527	39	-20
60	Vercelli	▼ 527	58	-2
61	Alessandria	▼ 520	60	-1
62	Biella	▼ 517	54	-8
63	Novara	= 517	63	0
64	Rovigo	▼ 514	55	-9
65	Lodi	▲ 514	69	+4
66	Pavia	▼ 513	64	-2
67	Cagliari	▲ 513	73	+6
68	Viterbo	▲ 511	71	+3
69	Chieti	▼ 510	65	-4
70	Imperia	▼ 509	61	-9
71	L'Aquila	▲ 509	74	+3
72	Pistoia	▼ 502	52	-20
73	Teramo	▼ 500	62	-11
74	Rieti	▲ 499	75	+1
75	Medio C.	▲ 499	84	+9
76	Matera	▲ 496	77	+1
77	Campobasso	▲ 495	80	+3
78	Carbonia-Iglesias	▲ 494	85	+7
79	Potenza	▼ 489	76	-3
80	Isernia	▲ 485	89	+9
81	Benevento	▲ 468	83	+2
82	Pescara	▼ 468	72	-10
83	Latina	▼ 464	82	-1
84	Ragusa	▼ 463	81	-3
85	Catanzaro	▼ 459	78	-7
86	Crotone	▼ 456	79	-7
87	Frosinone	▼ 454	86	-1
88	Enna	▼ 454	87	-1
89	Siracusa	▼ 450	88	-1
90	Lecce	▲ 446	91	+1
91	Messina	▲ 445	94	+3
92	Brindisi	▲ 444	104	+12
93	Salerno	▲ 444	97	+4
94	Avellino	▼ 440	93	-1
95	Cosenza	▲ 437	96	+1
96	Agrigento	▼ 436	95	-1
97	Bari	▲ 435	100	+3
98	Trapani	▲ 435	103	+5
99	Foggia	▲ 434	101	+2
100	Caltanissetta	▲ 432	105	+5
101	Catania	▼ 432	90	-11
102	Vibo Valentia	= 432	102	0
103	Caserta	▼ 431	98	-5
104	Taranto	▲ 428	107	+3
105	Reggio Calabria	▼ 427	92	-13
106	Palermo	▼ 427	99	-7
107	Napoli	▼ 417	106	-1

Nota: posizioni diverse delle province con punteggi uguali derivano dai decimali contenuti nei valori dei punteggi

## Le vittorie di tappa

### TENORE DI VITA



#### MILANO

## Fa punti con Pil e pensioni

Milano è ancora prima nella tappa riferita al benessere, come l'anno scorso seguita da Trieste. A favorirla il primato nel Pil pro capite e nelle pensioni, e il secondo posto nei depositi in banca. In fondo alla classifica c'è Messina

### AFFARI E LAVORO

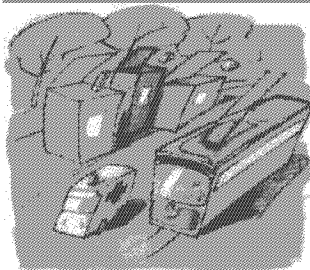


#### TRENTO

## Top in start up e occupazione

Trento e Bolzano sono le province più avanti nella tappa del "business". La prima emerge per le start up innovative, entrambe per occupazione femminile e scarsa incidenza dei fallimenti. Ultima è Reggio Calabria

### SERVIZI AMBIENTE SALUTE




#### TRIESTE

## Alta dotazione infrastrutturale

Trieste brilla nell'area dei servizi. Ha il più alto indice di dotazione infrastrutturale, ma ottiene buoni voti anche nella dotazione di asili nido e nella velocità della giustizia civile. All'estremo opposto della graduatoria c'è Crotone

### POPOLAZIONE




#### PIACENZA

## Un'anagrafe giovane

Piacenza si aggiudica la tappa degli indicatori demografici, nella top ten con le "colleghe" emiliane Parma e Bologna. È la migliore per il trend riferito ai giovani ed è 2ª per la presenza di stranieri regolari. Ultimo finisce il Medio Campidano

### ORDINE PUBBLICO




#### ORISTANO

## Strade e case tranquille

Oristano si conferma la provincia più tranquilla sul fronte dei reati denunciati. Ha il minore tasso di microcriminalità e ha una bassa incidenza di denunce di furti in casa, estorsioni e truffe. Ultime Pescara e Torino

### TEMPO LIBERO



#### SIENA

## Terra di letture e volontariato

Siena domina la graduatoria del "Tempo libero", con ottimi risultati in particolare per la presenza di volontari, librerie e cinema. Diverse le realtà a vocazione turistica nella top ten, mentre la maglia nera è Isernia

**Affari e lavoro.** In testa nei parametri su donne occupate, start up innovative e scarsità di fallimenti

# Business a Bolzano e Trento

Nella top ten si collocano anche quattro province dell'Emilia-Romagna


## La graduatoria della seconda tappa

Affari e lavoro: punteggio medio riportato in base agli indicatori di questa pagina

Provincia	Punti	Provincia	Punti	Provincia	Punti
1 Trento	665	22 Macerata	513	44 Novara	476
2 Bolzano	626	23 Ferrara	512	45 Carbonia-Iglesias	474
3 Bologna	609	24 Verona	512	46 Nuoro	474
4 Modena	600	25 Torino	511	47 Pavia	473
5 Reggio Emilia	580	26 Cagliari	511	48 Belluno	472
6 Cuneo	579	27 Vicenza	510	49 Genova	472
7 Arezzo	576	28 Cremona	510	50 Ascoli Piceno	471
8 Ravenna	574	29 Treviso	510	51 Udine	469
9 Firenze	560	30 Siena	508	52 Chieti	468
10 Milano	547	31 Pordenone	507	53 Sondrio	468
11 Mantova	545	32 Asti	507	54 Ogliastro	467
12 Brescia	543	33 Livorno	506	55 Venezia	466
13 Aosta	542	34 Roma	505	56 Sassari	464
14 Prato	539	35 Grosseto	505	57 Biella	463
15 Ancona	538	36 Rimini	503	58 Bergamo	462
16 Olbia Tempio	534	37 Pesaro e Urbino	496	59 Siracusa	458
17 Forlì - Cesena	534	38 Piacenza	495	60 Lodi	455
18 Parma	528	39 Trieste	492	61 Como	453
19 Padova	527	40 Terni	492	62 Massa Carrara	448
20 Pisa	526	41 Medio Campidano	482	63 Varese	446
21 Gorizia	521	42 Alessandria	480	64 Pistoia	445
		43 Lucca	477		

Nota: nelle tabelle in pagina, posizioni diverse delle province con punteggi uguali derivano dai decimali contenuti nei valori dei punteggi

Provincia	Punti	Provincia	Punti
65 Savona	435	87 Lecce	349
66 Vercelli	429	88 Potenza	347
67 Rovigo	426	89 Bari	346
68 Perugia	422	90 Trapani	334
69 Teramo	416	91 Brindisi	333
70 Pescara	414	92 Matera	328
71 Lecco	412	93 Taranto	326
72 Viterbo	405	94 Catanzaro	322
73 Verbano C. O.	404	95 Crotone	322
74 Imperia	390	96 Catania	318
75 Latina	388	97 Agrigento	315
76 L'Aquila	386	98 Messina	313
77 Campobasso	381	99 Vibo Valentia	303
78 Ragusa	381	100 Enna	298
79 La Spezia	373	101 Palermo	296
80 Oristano	373	102 Avellino	292
81 Benevento	363	103 Cosenza	290
82 Rieti	358	104 Napoli	288
83 Frosinone	358	105 Caserta	286
84 Salerno	355	106 Caltanissetta	268
85 Isernia	354	107 Reggio Calabria	267
86 Foggia	349	Media valori	416





## Lo spirito d'iniziativa

Imprese registrate x 100 abitanti - sett. 2013

Pos.	Provincia	Valore	Punti
1	Nuoro	17,34	1.000
	Ogliastra	17,34	1.000
3	Olbia-Tempio	16,91	975
	Sassari	16,91	975
5	Prato	13,51	779
6	Grosseto	13,19	761
7	Cagliari	12,67	731
	Carbonia-Iglesias	12,67	731
	Medio Campidano	12,67	731
10	Rimini	12,49	720
11	Imperia	12,44	717
12	Macerata	12,35	712
13	Ascoli Piceno	12,34	712
14	Cuneo	12,28	708
15	Benevento	12,23	705
16	Viterbo	12,02	693
17	Teramo	11,88	685
18	Chieti	11,84	683
19	Rovigo	11,75	678
20	Foggia	11,53	665
21	Asti	11,52	664
22	Campobasso	11,51	664
23	Pesaro e Urbino	11,50	663
24	Pistoia	11,48	662
25	Roma	11,47	662
26	Lucca	11,38	656
27	Bolzano	11,37	656
27	Massa Carrara	11,37	655
29	Ragusa	11,35	654
30	Pescara	11,32	653
31	Perugia	11,18	645
32	Forlì-Cesena	11,17	644
33	Savona	11,11	641
34	Arezzo	11,09	639
35	Firenze	11,09	639
36	Salerno	10,98	633
37	Siena	10,96	632
38	Trapani	10,96	632
39	Parma	10,95	631
40	Modena	10,94	631
41	Milano	10,92	630
42	Matera	10,92	630
43	Reggio Emilia	10,84	625
44	Padova	10,78	622
45	Piacenza	10,78	621
46	Verona	10,77	621
47	Ravenna	10,69	617
48	Aosta	10,63	613
49	Alessandria	10,60	611
50	Biella	10,59	611
51	Latina	10,52	606
52	Ferrara	10,49	605
53	Pisa	10,42	601
54	Isernia	10,40	600
55	Treviso	10,35	597
56	L'Aquila	10,31	595
57	Torino	10,30	594
58	Mantova	10,28	593
59	Avellino	10,25	591
60	Potenza	10,24	590
61	Genova	10,18	587
62	Crotone	9,93	573
63	Ancona	9,92	572
64	Caserta	9,86	569
65	Bologna	9,81	566
66	Vercelli	9,77	564
67	Brescia	9,77	563
68	Udine	9,76	563
69	Trento	9,72	560
70	Livorno	9,69	559
71	Rieti	9,68	558
72	Vicenza	9,65	557
73	Terzi	9,63	555
74	La Spezia	9,53	550
75	Siracusa	9,40	542
76	Frosinone	9,40	542
77	Agrigento	9,35	539
78	Catania	9,32	537
79	Messina	9,29	536
80	Cosenza	9,25	533
81	Brindisi	9,20	531
82	Bari	9,20	530
83	Venezia	9,17	528
84	Pavia	9,10	525
85	Catanzaro	9,10	525
86	Caltanissetta	9,10	524
87	Reggio Calabria	9,06	522
88	Lecce	9,04	521
89	Napoli	8,96	517
90	Oristano	8,95	516
91	Pordenone	8,90	513
92	Enna	8,83	509
93	Bergamo	8,78	507
94	Novara	8,64	498
95	Verbano C. O.	8,58	495
96	Sondrio	8,54	492
97	Cremona	8,42	485
98	Como	8,40	484
99	Taranto	8,22	474
100	Varese	8,16	470
101	Vibo Valentia	8,15	470
102	Lecco	7,98	460
103	Palermo	7,92	457
104	Belluno	7,83	451
105	Gorizia	7,77	448
106	Lodi	7,76	447
107	Trieste	7,23	417
	<b>Media valori</b>	<b>10,5</b>	

Fonte: elab. su dati Movimprese-InfoCamere-Istat

## La propensione a investire

### Rapporti impieghi/depositi - 2012

Pos.	Provincia	Valore	Punti
1	Roma	2,40	1000
2	Brescia	2,37	987
3	Olbia - Tempio	2,35	979
4	Bologna	2,14	895
5	Ravenna	2,11	881
6	Reggio Emilia	2,04	850
7	Prato	2,03	848
8	Mantova	1,99	832
9	Firenze	1,95	813
10	Cremona	1,92	802
11	Livorno	1,89	790
12	Milano	1,86	776
13	Bolzano	1,85	772
14	Forlì - Cesena	1,83	764
15	Lodi	1,80	752
16	Grosseto	1,80	750
17	Trento	1,76	734
18	Bergamo	1,73	722
19	Pistoia	1,73	721
20	Pesaro e Urbino	1,68	700
21	Modena	1,65	691
22	Vicenza	1,65	687
23	Pisa	1,63	681
24	Ancona	1,63	681
25	Perugia	1,61	670
26	Ragusa	1,60	669
27	Rimini	1,59	664
28	Lucca	1,59	663
29	Venezia	1,56	650
30	Siena	1,54	644
31	Siracusa	1,54	642
32	Padova	1,52	635
33	Arezzo	1,51	629
34	Sassari	1,50	626
35	Treviso	1,43	598
36	Pordenone	1,43	595
37	Verona	1,41	588
38	Ascoli Piceno	1,36	569
39	Lecco	1,36	566
40	Verbano C. O.	1,36	566
41	Biella	1,35	563
42	Teramo	1,35	562
43	Novara	1,35	562
44	Massa Carrara	1,35	562
45	Catania	1,34	559
46	Udine	1,34	558
47	Parma	1,33	556
48	Trapani	1,33	556
49	Gorizia	1,33	553
50	Como	1,32	553
51	Crotone	1,32	552
52	Macerata	1,32	552
53	Terni	1,31	548
54	Palermo	1,31	547
55	Pescara	1,31	547
56	Asti	1,30	544
57	Alessandria	1,27	532
58	Bari	1,27	530
59	Varese	1,26	526
60	Cuneo	1,25	522
61	Savona	1,24	516
62	Pavia	1,22	508
63	Viterbo	1,21	505
64	Napoli	1,19	499
65	Sondrio	1,18	491
66	Chieti	1,17	488
67	Torino	1,16	486
68	Genova	1,15	480
69	Latina	1,15	478
70	Ferrara	1,14	478
71	La Spezia	1,14	474
72	Cagliari	1,13	473
73	Piacenza	1,12	469
74	Imperia	1,11	462
75	Foggia	1,09	457
76	Carbonia-Iglesias	1,08	451
77	Medio Campidano	1,04	435
78	Belluno	1,01	423
79	Taranto	1,01	420
80	Vercelli	0,98	407
81	Brindisi	0,97	405
82	Messina	0,97	403
83	Catanzaro	0,96	403
84	Matera	0,94	394
85	Oristano	0,94	394
86	Frosinone	0,94	394
87	Rieti	0,93	389
88	Salerno	0,93	388
89	Lecce	0,93	387
90	Vibo Valentia	0,91	379
91	Caltanissetta	0,88	369
92	Cosenza	0,88	367
93	Ogliastra	0,88	366
94	Aosta	0,85	357
95	Rovigo	0,85	355
96	Nuoro	0,83	348
97	Agrigento	0,82	343
98	Caserta	0,81	338
99	Campobasso	0,77	322
100	Enna	0,74	309
101	Potenza	0,74	307
102	Reggio Calabria	0,73	305
103	L'Aquila	0,72	302
104	Isernia	0,69	287
105	Trieste	0,68	284
106	Benevento	0,67	280
107	Avellino	0,58	243
<b>Media valori</b>		<b>1,32</b>	

Fonte: elaborazioni su dati Bankitalia-Abi

## I fallimenti

Fallimenti x 1000 imprese registrate - sett. 2013

Pos.	Provincia	Valore	Punti
1	Bolzano	6,64	1.000
2	Sondrio	6,92	960
3	Cuneo	7,01	948
4	Aosta	8,98	740
5	Nuoro	9,32	712
6	Ogliastra	9,32	712
7	Asti	9,68	686
8	Oristano	10,48	634
9	Trento	10,69	621
10	Ferrara	11,03	602
11	Grosseto	11,15	596
12	Agrigento	11,68	569
13	Rimini	12,29	540
14	Ravenna	12,47	533
15	Vibo Valentia	12,79	519
16	Cremona	12,84	517
17	Viterbo	12,96	512
18	Mantova	13,00	511
19	Belluno	13,24	502
20	Enna	13,47	493
21	Genova	13,63	487
22	Chieti	13,79	482
23	Pavia	13,94	476
24	Livorno	14,36	463
25	Verona	14,50	458
26	Brescia	14,57	456
27	Benevento	14,58	455
28	Siena	14,65	453
29	Forlì-Cesena	14,77	450
30	Venezia	14,80	449
31	Modena	14,89	446
32	Campobasso	14,94	445
33	Torino	14,98	443
34	Rieti	15,11	439
35	Rovigo	15,15	438
36	Piacenza	15,26	435
37	Udine	15,53	428
38	Foggia	15,71	423
39	Lecce	15,75	422
40	Ragusa	15,94	417
41	Novara	16,05	414
42	Treviso	16,10	413
43	Bologna	16,19	410
44	Reggio Emilia	16,50	403
45	Padova	16,57	401
46	Verbano C. O.	16,60	400
47	L'Aquila	16,60	400
48	Vicenza	16,69	398
49	Biella	16,70	398
50	Como	16,81	395
51	Crotone	16,89	393
52	Macerata	17,17	387
53	Brindisi	17,17	387
54	Cagliari	17,19	386
55	Carbonia-Iglesias	17,19	386
56	Medio Campidano	17,19	386
57	Arezzo	17,49	380
58	Savona	17,72	375
59	Salerno	17,82	373
60	Lucca	18,60	357
61	Vercelli	18,63	357
62	Potenza	18,87	352
63	Matera	18,95	350
64	Firenze	19,07	348
65	Alessandria	19,31	344
66	Trapani	19,33	344
67	Parma	19,48	341
68	Terni	20,15	330
69	Lodi	20,33	327
70	Varese	20,48	324
71	Pisa	20,86	318
72	Massa Carrara	20,92	317
73	Pesaro e Urbino	20,98	317
74	Pescara	21,07	315
75	Caserta	21,10	315
76	Olbia-Tempio	21,27	312
76	Sassari	21,27	312
78	La Spezia	21,44	310
79	Isernia	22,19	299
80	Catanzaro	22,23	299
81	Teramo	22,23	299
82	Bergamo	22,36	297
83	Cosenza	22,79	291
84	Pistoia	23,00	289
85	Ancona	23,06	288
86	Bari	23,61	281
87	Imperia	24,28	274
88	Catania	24,98	266
89	Ascoli Piceno	25,16	264
90	Taranto	25,24	263
91	Milano	25,43	261
92	Prato	25,76	258
93	Pordenone	26,08	255
94	Lecco	26,18	254
95	Messina	26,21	253
96	Avellino	26,44	251
97	Gorizia	26,82	248
98	Reggio C.	26,99	246
99	Frosinone	27,06	245
100	Perugia	27,71	240
101	Trieste	29,55	225
102	Roma	29,98	222
103	Latina	30,57	217
104	Palermo	31,12	213
105	Caltanissetta	32,08	207
106	Napoli	38,46	173
107	Siracusa	43,44	153
<b>Media valori</b>		<b>18,66</b>	

Fonte: elaborazioni su dati Movimprese-InfoCamere

## L'export

Quota delle esportazioni in % sul Pil - 2012

Pos.	Provincia	Valore	Punti				
1	Siracusa	148,93	1.000	55	Trento	21,97	178
2	Arezzo	106,22	750	56	Macerata	21,62	175
3	Vicenza	61,80	500	57	Bolzano	21,45	174
4	Chieti	57,40	464	58	Rimini	21,02	170
5	Reggio Emilia	56,73	459	59	Savona	20,98	170
6	Belluno	49,43	400	60	Genova	19,51	158
7	Modena	49,04	397	61	Teramo	19,21	155
8	Alessandria	48,45	392	62	Pistoia	18,44	149
9	Mantova	46,16	373	63	Venezia	17,06	138
10	Novara	45,75	370	64	Verbanò C. O.	17,01	138
11	Frosinone	45,60	369	65	Brindisi	16,44	133
12	Lodi	44,94	364	66	Siena	15,89	129
13	Varese	42,91	347	67	Perugia	15,33	124
14	Parma	42,61	345	68	Avellino	14,97	121
15	Bergamo	42,42	343	69	Aosta	14,78	120
16	Massa Carrara	41,99	340	70	Bari	14,58	118
17	Cagliari	41,96	339	71	Potenza	14,03	114
	Carbonia-Iglesias	41,96	339	72	La Spezia	13,64	110
	Medio Campidano	41,96	339	73	Messina	12,18	99
20	Treviso	40,09	324	74	Sondrio	11,85	96
21	Piacenza	39,83	322	75	Salerno	11,69	95
22	Gorizia	39,71	321	76	L'Aquila	11,65	94
23	Pordenone	39,63	321	77	Caltanissetta	11,47	93
24	Cuneo	39,40	319	78	Napoli	11,17	90
25	Lecco	39,39	319	79	Caserta	8,74	71
26	Vercelli	38,63	313	80	Foggia	8,60	70
27	Brescia	38,29	310	81	Isernia	8,19	66
28	Verona	36,39	294	82	Pescara	7,89	64
29	Bologna	35,55	288	83	Imperia	7,64	62
30	Cremona	35,51	287	84	Matera	7,37	60
31	Latina	35,13	284	85	Catania	7,32	59
32	Ascoli Piceno	34,69	281	86	Roma	7,25	59
33	Como	34,59	280	87	Rieti	6,43	52
34	Ravenna	33,42	270	88	Campobasso	6,01	49
35	Udine	33,28	269	89	Grosseto	5,12	41
36	Padova	33,19	269	90	Ragusa	5,02	41
37	Prato	32,55	263	91	Viterbo	5,01	41
38	Terni	32,22	261	92	Trapani	3,86	31
39	Pavia	31,73	257	93	Lecce	3,65	30
40	Milano	31,57	255	94	Nuoro	3,49	28
41	Lucca	31,44	254		Ogliastra	3,49	28
42	Biella	31,02	251	96	Benevento	3,01	24
43	Torino	30,38	246	97	Sassari	2,29	19
44	Firenze	30,12	244		Olbia - Tempio	2,29	19
45	Livorno	28,99	235	99	Agrigento	2,12	17
46	Ancona	28,78	233	100	Catanzaro	1,84	15
47	Taranto	27,62	223	101	Vibo Valentia	1,57	13
48	Ferrara	26,66	216	102	Oristano	1,52	12
49	Trieste	26,12	211	103	Reggio Calabria	1,43	12
50	Asti	26,00	210	104	Palermo	1,09	9
51	Pisa	24,73	200	105	Crotone	1,03	8
52	Forlì - Cesena	24,38	197	106	Cosenza	0,79	6
53	Rovigo	23,64	191	107	Enna	0,47	4
54	Pesaro e Urbino	23,03	186		Media valori	25,3	

Fonte: elaborazioni su dati Prometeia

## Le donne occupate

Occupazione femminile in % - 2012

Pos.	Provincia	Valore	Punti
1	Bolzano	64,82	1000
2	Modena	64,55	996
3	Bologna	63,69	983
4	Parma	63,17	974
5	Belluno	62,10	958
6	Aosta	61,39	947
7	Ravenna	61,36	947
8	Ferrara	61,34	946
9	Milano	60,81	938
10	Firenze	60,30	930
11	Forlì - Cesena	59,85	923
12	Varese	59,59	919
13	Reggio Emilia	59,34	915
14	Pordenone	58,47	902
15	Pesaro e Urbino	58,40	901
16	Alessandria	58,19	898
17	Cuneo	58,19	898
18	Trento	58,07	896
19	Biella	57,97	894
20	Torino	56,92	878
21	Vercelli	56,66	874
22	Como	56,55	872
23	Ancona	56,37	870
24	Trieste	56,22	867
25	Piacenza	56,21	867
26	Pavia	56,07	865
27	Treviso	55,84	861
28	Verona	55,81	861
29	Gorizia	55,69	859
30	Prato	55,42	855
31	Pisa	55,34	854
32	Padova	55,28	853
33	Siena	55,26	852
34	Novara	55,25	852
35	Rovigo	55,21	852
36	Genova	55,05	849
37	Mantova	54,49	841
38	Udine	54,47	840
39	Asti	54,26	837
40	Grosseto	54,10	835
41	Rimini	54,07	834
42	Arezzo	53,95	832
43	Cremona	53,93	832
44	Vicenza	53,83	830
45	Verbano C. O.	53,62	827
46	Perugia	53,51	826
47	Livorno	53,41	824
48	Imperia	53,34	823
49	Savona	53,17	820
50	Roma	53,11	819
51	Lecco	53,01	818
52	Pistoia	52,82	815
53	Macerata	52,78	814
54	Terni	52,53	810
55	Venezia	52,09	804
56	La Spezia	51,54	795
57	Lucca	51,46	794
58	L'Aquila	50,57	780
59	Brescia	50,35	777
60	Sondrio	49,80	768
61	Bergamo	49,75	767
62	Massa Carrara	49,45	763
63	Lodi	49,21	759
64	Olbia - Tempio	49,01	756
65	Ascoli Piceno	47,70	736
66	Pescara	47,18	728
67	Rieti	46,16	712
68	Teramo	46,08	711
69	Nuoro	45,21	697
70	Cagliari	44,66	689
71	Sassari	44,66	689
72	Isernia	44,32	684
73	Viterbo	42,31	653
74	Ogliastra	41,36	638
75	Latina	40,85	630
76	Oristano	40,73	628
77	Chieti	39,07	603
78	Campobasso	37,27	575
79	Potenza	36,44	562
80	Medio Campidano	35,97	555
81	Frosinone	35,33	545
82	Catanzaro	34,91	539
83	Matera	34,51	532
84	Bari	34,19	527
85	Salerno	33,79	521
86	Brindisi	33,65	519
87	Messina	33,62	519
88	Avellino	32,91	508
89	Ragusa	32,90	507
90	Benevento	32,85	507
91	Lecce	32,61	503
92	Reggio Calabria	32,56	502
93	Carbonia - Iglesias	31,94	493
94	Taranto	30,95	477
95	Cosenza	30,01	463
96	Vibo Valentia	28,32	437
97	Palermo	28,06	433
98	Catania	27,92	431
99	Caserta	27,51	424
100	Trapani	27,43	423
101	Enna	27,38	422
102	Agrigento	27,35	422
103	Foggia	26,83	414
104	Siracusa	26,68	412
105	Crotone	26,38	407
106	Caltanissetta	24,87	384
107	Napoli	24,23	374
<b>Media valori</b>		<b>47,37</b>	

Fonte: elaborazioni su dati Istat

## Start up innovative

Start up innovative x 10mila giovani - ott. 2013

Pos.	Provincia	Valore	Punti
1	Trento	15,93	1.000
2	Trieste	15,11	948
3	Gorizia	10,94	698
4	Ancona	9,29	583
5	Bologna	8,14	511
6	Pisa	7,97	500
7	Aosta	7,61	477
8	Pordenone	7,29	457
9	Terni	7,12	447
10	Cagliari	7,10	446
	Carbonia-Iglesias	7,10	446
	Medio Campidano	7,10	446
13	Modena	6,99	438
14	Macerata	6,95	436
15	Milano	6,69	420
16	Torino	6,64	417
17	Firenze	6,19	389
18	Padova	6,08	382
19	Siena	5,39	338
20	Parma	5,13	322
21	Roma	4,32	271
22	Genova	4,29	269
23	Ascoli Piceno	4,26	268
24	Treviso	4,21	264
25	Piacenza	4,05	254
26	Verona	3,95	248
27	Campobasso	3,73	234
28	Lecce	3,69	231
29	Prato	3,67	230
30	Ferrara	3,62	227
31	Forlì-Cesena	3,62	227
32	Reggio Emilia	3,60	226
33	Venezia	3,59	225
34	Arezzo	3,55	223
35	Pesaro e Urbino	3,36	211
36	Pavia	3,31	208
37	Benevento	3,31	208
38	Ravenna	3,16	198
39	Isernia	3,03	190
40	Pescara	2,82	177
41	Olbia -Tempio	2,64	166
	Sassari	2,64	166
43	Livorno	2,60	163
44	Brescia	2,59	163
45	Novara	2,56	161
46	Potenza	2,49	156
47	Bolzano	2,49	156
48	Catanzaro	2,46	155
49	Udine	2,44	153
50	L'Aquila	2,27	142
51	Bergamo	2,17	136
52	Lucca	2,16	135
53	Cremona	2,16	135
54	Como	2,11	132
55	Mantova	1,89	119
56	Salerno	1,89	119
57	Palermo	1,81	114
58	Latina	1,74	109
59	Alessandria	1,67	105
60	Belluno	1,61	101
61	Taranto	1,59	100
62	Asti	1,55	97
63	Rimini	1,46	92
64	Chieti	1,46	92
65	Vicenza	1,44	90
66	Varese	1,43	90
67	Bari	1,40	88
68	Savona	1,37	86
69	Teramo	1,35	85
70	Lodi	1,33	83
71	Cuneo	1,31	82
72	Cosenza	1,25	78
73	Napoli	1,17	73
74	Foggia	1,06	67
75	Messina	1,05	66
76	Biella	1,02	64
77	Vercelli	0,94	59
78	Lecco	0,93	58
79	Nuoro	0,88	55
	Ogliastra	0,88	55
81	Oristano	0,85	54
82	Catania	0,84	53
83	Massa Carrara	0,82	51
84	Frosinone	0,80	50
85	Grosseto	0,79	49
86	Enna	0,77	48
87	Rovigo	0,66	42
88	Avellino	0,61	38
89	Pistoia	0,56	35
90	Caltanissetta	0,49	31
91	Viterbo	0,46	29
92	Perugia	0,45	28
93	Brindisi	0,34	21
94	Trapani	0,32	20
95	Reggio Calabria	0,23	14
96	Imperia	-	-
	Crotone	-	-
	Ragusa	-	-
	Caserta	-	-
	Sondrio	-	-
	La Spezia	-	-
	Vibo Valentia	-	-
	Verbano - C. O.	-	-
	Rieti	-	-
	Agrigento	-	-
	Matera	-	-
	Siracusa	-	-
	<b>Media valori</b>	<b>2,9</b>	

Fonte: elaborazioni su dati InfoCamere



**Tenore di vita.** Milano, stabilmente prima grazie a Pil e pensioni, è seguita da Trieste, al top nei depositi in banca

# A Nord l'ago del benessere

Consumi quasi fermi nei tre anni - Mattone più accessibile a Caltanissetta

## La graduatoria della prima tappa


Tenore di vita: punteggio medio riportato in base agli indicatori di questa pagina

Provincia	Punti	Provincia	Punti	Provincia	Punti
1 Milano	791	22 Cuneo	657	44 Trento	637
2 Trieste	739	23 Sondrio	657	45 Isernia	637
3 Vercelli	707	24 Padova	656	46 Cremona	635
4 Roma	706	25 Alessandria	655	47 Mantova	631
5 Rovigo	693	26 Prato	654	48 Livorno	630
6 Bologna	692	27 Vicenza	653	49 Ferrara	625
7 Aosta	692	28 Firenze	653	50 Carbonia-Iglesias	625
8 Parma	690	29 Belluno	652	51 Ancona	625
9 Treviso	687	30 Forlì-Cesena	651	52 Medio Campidano	624
10 Modena	686	31 Novara	651	53 Grosseto	624
11 Verona	685	32 Udine	649	54 Caltanissetta	623
12 Varese	675	33 Biella	648	55 Ascoli Piceno	622
13 Reggio Emilia	674	34 Genova	648	56 Asti	621
14 Macerata	674	35 Bergamo	648	57 Massa Carrara	619
15 Gorizia	670	36 Lucca	646	58 Verbano C. O.	617
16 Bolzano	667	37 La Spezia	646	59 Rimini	613
17 Lecco	666	38 Pavia	645	60 Terni	610
18 Piacenza	666	39 Brescia	644	61 Pisa	609
19 Torino	661	40 Como	643	62 Caserta	609
20 Pordenone	659	41 Savona	640	63 Pistoia	608
21 Ravenna	658	42 Siena	640	64 Arezzo	606
		43 Lodi	639		

Nota: nelle tabelle in pagina, posizioni diverse delle province con punteggi uguali derivano dai decimali contenuti nei valori dei punteggi

**Legenda:** ● Migliorata; ● Peggiorata; ● Stazionaria

Provincia	Punti	Provincia	Punti
65 Nuoro	604	87 L'Aquila	569
66 Teramo	603	88 Avellino	567
67 Ogliastro	601	89 Ragusa	567
68 Venezia	600	90 Matera	557
69 Oristano	600	91 Potenza	557
70 Brindisi	599	92 Benevento	556
71 Pesaro e Urbino	599	93 Siracusa	553
72 Imperia	598	94 Trapani	551
73 Cagliari	597	95 Crotone	550
74 Latina	596	96 Catania	550
75 Chieti	596	97 Lecce	550
76 Campobasso	594	98 Reggio Calabria	549
77 Catanzaro	593	99 Cosenza	548
78 Perugia	591	100 Foggia	548
79 Pescara	591	101 Bari	548
80 Olbia-Tempio	590	102 Palermo	540
81 Frosinone	588	103 Enna	538
82 Viterbo	584	104 Agrigento	536
83 Sassari	582	105 Napoli	516
84 Taranto	582	106 Salerno	510
85 Rieti	580	107 Messina	502
86 Vibo Valentia	575	Media valori	619



## La ricchezza prodotta

Pil pro capite in euro - 2012

Pos.	Provincia	Valore	Punti
1	Milano	37.642,12	1.000
2	Bolzano	33.658,88	894
3	Bologna	31.357,85	833
4	Roma	30.660,71	815
5	Aosta	30.643,52	814
6	Modena	30.138,35	801
7	Trieste	29.491,64	783
8	Parma	29.381,53	781
9	Forlì-Cesena	29.039,67	771
10	Firenze	28.678,77	762
11	Mantova	28.364,92	754
12	Bergamo	28.099,02	746
13	Treviso	27.904,49	741
14	Reggio Emilia	27.818,04	739
15	Trento	27.737,98	737
16	Verona	27.685,66	735
17	Padova	27.574,79	733
18	Cuneo	27.475,13	730
19	Vicenza	27.411,48	728
20	Venezia	27.339,00	726
21	Brescia	27.077,02	719
22	Piacenza	27.065,03	719
23	Ravenna	26.921,76	715
24	Udine	26.807,72	712
25	Sondrio	26.761,73	711
26	Rimini	26.545,41	705
27	Pordenone	26.499,11	704
28	Belluno	26.455,35	703
29	Lecco	26.183,12	696
30	Varese	25.997,88	691
31	Vercelli	25.870,84	687
32	Lucca	25.852,49	687
33	Torino	25.776,08	685
34	Prato	25.702,42	683
35	Siena	25.624,67	681
36	Biella	25.580,18	680
37	Cremona	25.536,35	678
38	Ancona	25.500,87	677
39	Genova	25.446,04	676
40	Alessandria	25.330,15	673
41	Como	25.096,68	667
42	Pisa	25.092,29	667
43	Savona	24.996,23	664
44	Novara	24.909,14	662
45	Ferrara	24.742,80	657
46	Grosseto	24.194,60	643
47	Pesaro e Urbino	24.174,13	642
48	Gorizia	23.983,27	637
49	Arezzo	23.679,79	629
50	Lodi	23.625,21	628
51	Imperia	23.451,18	623
52	Pistoia	23.450,57	623
53	La Spezia	23.296,12	619
54	Rovigo	23.091,48	613
55	Livorno	23.013,54	611
56	Pavia	22.707,85	603
57	Ascoli Piceno	22.506,88	598
58	Macerata	22.499,57	598
59	Asti	22.389,26	595
60	Perugia	22.130,95	588
61	Terni	21.851,32	581
62	Verbano C. O.	21.093,26	560
63	Massa Carrara	20.907,13	555
64	Pescara	20.652,79	549
65	Latina	20.054,71	533
66	Chieti	20.032,11	532
67	Teramo	19.714,07	524
68	Viterbo	19.254,14	512
69	L'Aquila	19.147,93	509
70	Olbia-Tempio	18.761,50	498
	Sassari	18.761,50	498
72	Frosinone	18.678,66	496
73	Campobasso	18.565,75	493
74	Carbonia-Iglesias	18.445,03	490
	Medio Campidano	18.445,03	490
	Cagliari	18.445,03	490
77	Rieti	18.106,65	481
78	Isernia	17.765,65	472
79	Potenza	16.839,55	447
80	Oristano	16.810,73	447
81	Catanzaro	16.810,53	447
82	Bari	16.798,99	446
83	Ogliastra	16.419,19	436
	Nuoro	16.419,19	436
85	Matera	16.365,32	435
86	Messina	16.160,65	429
87	Ragusa	15.912,43	423
88	Palermo	15.755,69	419
89	Salerno	15.613,58	415
90	Siracusa	15.305,47	407
91	Cosenza	15.197,75	404
92	Avellino	15.077,34	401
93	Taranto	15.029,48	399
94	Catania	14.930,69	397
95	Lecce	14.855,89	395
96	Napoli	14.694,14	390
97	Reggio Calabria	14.662,49	390
98	Brindisi	14.496,27	385
99	Benevento	14.459,93	384
100	Trapani	14.223,71	378
101	Foggia	13.932,68	370
102	Vibo Valentia	13.753,70	365
103	Caltanissetta	13.388,84	356
104	Enna	13.360,79	355
105	Caserta	13.317,23	354
106	Agrigento	13.024,52	346
107	Crotone	12.930,43	344
	<b>Media valori</b>	<b>22.359,24</b>	

Fonte: elaborazioni su dati Prometeia

## Irisparmi

Depositi per abitante in euro - 2012

Pos.	Provincia	Valore	Punti
1	Trieste	43.238,50	1.000
2	Milano	39.417,54	912
3	Roma	37.070,07	857
4	Verona	29.246,67	676
5	Treviso	28.217,40	653
6	Bologna	28.106,76	650
7	Siena	27.745,51	642
8	Rovigo	26.814,29	620
9	Parma	26.796,89	620
10	Aosta	25.125,93	581
11	Torino	24.630,16	570
12	Piacenza	23.702,85	548
13	Genova	23.361,95	540
14	Bolzano	23.256,75	538
15	Modena	22.702,18	525
16	Rimini	22.689,95	525
17	Cuneo	22.161,69	513
18	Vicenza	21.855,25	505
19	Bergamo	21.590,84	499
20	Trento	21.563,97	499
21	Padova	21.273,43	492
22	Sondrio	21.013,26	486
23	Ancona	20.964,24	485
24	Novara	20.867,68	483
25	Forlì-Cesena	20.785,30	481
26	L'Aquila	20.762,70	480
27	Reggio Emilia	20.756,97	480
28	Brescia	20.522,91	475
29	Lecco	20.460,94	473
30	Firenze	20.450,06	473
31	Como	20.426,43	472
32	Alessandria	20.219,82	468
33	Udine	20.178,62	467
34	Belluno	19.665,06	455
35	Vercelli	19.651,26	454
36	Varese	19.352,32	448
37	Isernia	19.050,09	441
38	Lucca	18.960,30	439
39	Ferrara	18.916,84	437
40	Pesaro e Urbino	18.842,53	436
41	Savona	18.648,71	431
42	La Spezia	18.586,27	430
43	Macerata	18.584,91	430
44	Mantova	18.570,79	429
45	Biella	18.476,55	427
46	Avellino	18.455,62	427
47	Pavia	18.420,13	426
48	Pordenone	18.284,48	423
49	Arezzo	17.947,82	415
50	Venezia	17.888,47	414
51	Ascoli Piceno	17.484,55	404
52	Ravenna	17.444,85	403
53	Asti	17.422,01	403
54	Prato	17.323,16	401
55	Gorizia	17.221,62	398
56	Pescara	17.054,50	394
57	Chieti	16.927,07	391
58	Pistoia	16.876,84	390
59	Pisa	16.785,07	388
60	Potenza	16.524,43	382
61	Campobasso	16.237,15	376
62	Perugia	16.127,78	373
63	Cremona	16.043,00	371
64	Teramo	15.862,65	367
65	Lodi	15.722,58	364
66	Cagliari	15.575,02	360
67	Terni	15.558,74	360
68	Imperia	15.549,72	360
69	Massa Carrara	15.278,62	353
70	Catanzaro	15.267,59	353
71	Nuoro	15.263,37	353
72	Verbanò C.O.	15.095,12	349
73	Frosinone	14.805,70	342
74	Grosseto	14.682,42	340
75	Benevento	14.653,30	339
76	Salerno	14.096,89	326
77	Livorno	13.988,98	324
78	Matera	13.751,78	318
79	Bari	13.747,09	318
80	Latina	13.708,35	317
81	Viterbo	13.575,83	314
82	Rieti	13.398,48	310
83	Napoli	12.951,39	300
84	Foggia	12.923,22	299
85	Messina	12.457,04	288
86	Sassari	12.249,59	283
87	Caserta	12.212,23	282
88	Cosenza	12.089,57	280
89	Palermo	11.938,30	276
90	Lecce	11.783,04	273
91	Taranto	11.630,88	269
92	Reggio Calabria	11.511,40	266
93	Oristano	10.873,57	251
94	Catania	10.707,43	248
95	Agrigento	10.670,54	247
96	Caltanissetta	10.628,12	246
97	Ragusa	10.475,19	242
98	Enna	10.470,48	242
99	Brindisi	10.467,21	242
100	Ogliastra	9.823,69	227
101	Olbia-Tempio	9.616,88	222
102	Vibo Valentia	9.574,01	221
103	Siracusa	9.529,12	220
104	Medio Campidano	9.486,43	219
105	Trapani	9.101,84	211
106	Crotone	7.987,23	185
107	Carbonia-Iglesias	7.903,64	183
<b>Media valori</b>		<b>17.704,64</b>	

Fonte: elaborazioni su dati Bankitalia-Abi-Istat

### L'assegno per chi è a riposo

Importo medio pensione/mese in euro - 2012

Pos.	Provincia	Valore	Punti
1	Milano	1.109,69	1.000
2	Torino	988,98	891
3	Roma	965,17	870
4	Lecco	960,86	866
5	Lodi	959,56	865
6	Novara	946,93	853
7	Genova	946,33	853
8	Varese	944,66	851
9	Bologna	933,13	841
10	Livorno	925,61	834
11	Biella	889,88	802
12	Modena	888,47	801
13	Como	887,25	800
14	Aosta	885,77	798
15	Cremona	881,03	794
16	Venezia	877,18	790
17	Bergamo	877,06	790
18	Firenze	874,24	788
19	Trieste	869,44	783
20	Brescia	867,50	782
21	Parma	867,30	782
22	Prato	867,23	782
23	Trento	862,56	777
24	Reggio Emilia	858,78	774
25	Vercelli	851,31	767
26	Savona	849,00	765
27	Ravenna	843,31	760
28	Vicenza	842,91	760
29	Piacenza	838,37	755
30	Verona	838,32	755
31	Pavia	838,06	755
32	Alessandria	833,29	751
33	Padova	829,71	748
34	Gorizia	824,60	743
35	Treviso	824,06	743
36	Pordenone	818,92	738
37	Cuneo	818,72	738
38	Ferrara	815,09	735
39	Verbano C. O.	813,07	733
40	Taranto	812,33	732
41	La Spezia	809,03	729
42	Mantova	805,79	726
43	Bolzano	804,01	725
44	Terni	803,99	725
45	Massa Carrara	801,36	722
46	Pisa	796,34	718
47	Asti	794,86	716
48	Arezzo	785,38	708
49	Pistoia	771,72	695
50	Siena	771,48	695
51	Belluno	769,69	694
52	Udine	768,74	693
53	Lucca	765,17	690
54	Grosseto	761,78	686
55	Forlì-Cesena	757,54	683
56	Rovigo	745,09	671
57	Sondrio	728,49	656
58	Rimini	727,12	655
59	Cagliari	718,10	647
	Carbonia-Iglesias	718,10	647
	Medio Campidano	718,10	647
62	Latina	715,12	644
63	Perugia	714,19	644
64	Rieti	710,18	640
65	Bari	709,75	640
66	Napoli	702,54	633
67	Siracusa	694,32	626
68	Macerata	690,64	622
69	Brindisi	690,48	622
70	Ascoli Piceno	685,40	618
71	Frosinone	684,70	617
72	Viterbo	678,89	612
73	Pesaro e Urbino	677,81	611
74	Olbia-Tempio	677,48	611
	Sassari	677,48	611
76	Imperia	676,77	610
77	Pescara	676,73	610
78	Ancona	658,98	594
79	Catania	655,38	591
80	Matera	649,85	586
81	Messina	638,84	576
82	Chieti	634,83	572
83	Foggia	632,99	570
84	Caserta	624,75	563
85	Caltanissetta	621,18	560
86	Teramo	617,28	556
87	Reggio Calabria	613,08	552
88	Palermo	606,69	547
89	Salerno	604,84	545
90	Ragusa	604,13	544
91	Nuoro	602,21	543
	Ogliastra	602,21	543
93	Vibo Valentia	599,31	540
94	Oristano	591,10	533
95	Crotone	590,92	533
96	Trapani	587,94	530
97	Lecce	571,53	515
98	Cosenza	567,69	512
99	Potenza	566,60	511
100	L'Aquila	547,96	494
101	Avellino	547,78	494
102	Enna	538,37	485
103	Benevento	536,17	483
104	Isernia	531,48	479
105	Campobasso	530,90	478
106	Agrigento	529,42	477
107	Catanzaro	484,98	437
	<b>Media valori</b>	<b>748,59</b>	

Fonte: elaborazioni su dati Inps

## Il trend dei consumi

La variazione dei consumi in % - 2010/2012

Pos.	Provincia	Valore	Punti
1	Bolzano	0,984	1000
2	Isernia	0,965	980
3	Reggio Emilia	0,936	951
4	Matera	0,931	945
5	Genova	0,924	939
6	Modena	0,923	938
7	Potenza	0,911	926
8	LaSpezia	0,906	920
9	Trento	0,905	919
10	Imperia	0,902	916
11	Chieti	0,901	915
12	L'Aquila	0,901	915
13	Crotone	0,898	912
14	Pistoia	0,894	908
15	Milano	0,894	908
16	Cosenza	0,891	905
17	Treviso	0,891	905
18	Roma	0,889	903
19	Firenze	0,883	897
20	Prato	0,882	896
21	Parma	0,881	895
22	Bologna	0,881	895
23	Novara	0,880	894
24	Campobasso	0,879	893
25	Pescara	0,878	892
26	Pisa	0,878	892
27	Vibo Valentia	0,877	891
28	Piacenza	0,875	889
29	Verbano C. O.	0,873	887
30	Vercelli	0,872	886
31	Varese	0,871	885
32	Padova	0,871	885
33	Cuneo	0,870	884
34	Aosta	0,869	883
35	Ascoli Piceno	0,868	882
36	Savona	0,868	882
37	Sondrio	0,868	881
38	Caltanissetta	0,867	881
39	Vicenza	0,866	879
40	Brindisi	0,866	879
41	Bari	0,865	879
42	Macerata	0,865	879
43	Lodi	0,865	878
44	Massa Carrara	0,864	878
45	Grosseto	0,863	876
46	Pordenone	0,863	876
47	Mantova	0,862	876
48	Lecce	0,862	876
49	Teramo	0,861	875
50	Catanzaro	0,861	875
51	Torino	0,860	873
52	Alessandria	0,860	873
53	Lecco	0,859	873
54	Taranto	0,858	872
55	Biella	0,857	870
56	Como	0,857	870
57	Venezia	0,850	863
58	Verona	0,848	861
59	Reggio Calabria	0,847	861
60	Cremona	0,847	860
61	Brescia	0,846	860
62	Asti	0,844	858
63	Arezzo	0,844	857
64	Ancona	0,842	856
65	Pavia	0,841	855
66	Siena	0,839	853
67	Oristano	0,839	852
68	Perugia	0,838	851
69	Udine	0,838	851
70	Nuoro	0,834	847
	Ogliastra	0,834	847
72	Lucca	0,834	847
73	Trapani	0,834	847
74	Forlì-Cesena	0,830	843
75	Pesaro e Urbino	0,830	843
76	Ravenna	0,828	841
77	Agrigento	0,826	840
78	Catania	0,826	839
79	Palermo	0,825	838
80	Enna	0,824	837
81	Cagliari	0,821	834
	Carbonia-Iglesias	0,821	834
	Medio Campidano	0,821	834
84	Ferrara	0,817	830
85	Ragusa	0,817	830
86	Benevento	0,816	829
87	Foggia	0,814	827
88	Livorno	0,813	826
89	Rieti	0,813	825
90	Bergamo	0,812	825
91	Terni	0,811	824
92	Rimini	0,807	820
93	Siracusa	0,806	819
94	Avellino	0,799	812
95	Messina	0,799	812
96	Belluno	0,799	811
97	Rovigo	0,797	810
98	Caserta	0,796	809
99	Trieste	0,791	803
100	Viterbo	0,790	802
101	Olbia-Tempio	0,784	797
	Sassari	0,784	797
103	Latina	0,781	794
104	Salerno	0,780	793
105	Frosinone	0,774	786
106	Gorizia	0,772	785
107	Napoli	0,771	784
	Media valori	0,852	

Fonte: elaborazioni su dati Findomestic

## L'inflazione

Indice Foi costo vita in % (con tabacchi) - 2012

Pos.	Provincia	Valore	Punti
1	Caserta	1,95	1.000
2	Vercelli	2,37	822
3	Pavia	2,41	808
4	Lucca	2,44	800
5	Macerata	2,44	798
6	Ravenna	2,49	783
7	Campobasso	2,49	782
	Isernia	2,49	782
9	Firenze	2,53	772
10	Verona	2,54	766
11	La Spezia	2,62	745
12	Varese	2,66	733
13	Palermo	2,72	717
14	Milano	2,74	713
15	Modena	2,77	705
16	Rovigo	2,79	700
17	Padova	2,81	695
18	Caltanissetta	2,81	693
19	Napoli	2,83	690
20	Verbano C. O.	2,85	685
21	Aosta	2,85	683
22	Como	2,86	683
23	Cagliari	2,88	678
24	Parma	2,88	677
25	Treviso	2,89	674
26	Pordenone	2,90	672
27	Sondrio	2,92	667
28	Bologna	2,92	667
29	Lodi	2,93	666
30	Reggio Emilia	2,93	665
31	Belluno	2,94	663
32	Gorizia	2,96	659
33	Piacenza	2,96	658
34	Cuneo	2,99	653
35	Forlì-Cesena	2,99	652
36	Massa Carrara	3,00	651
37	Prato	3,01	648
	Siena	3,01	648
39	Lecco	3,02	645
40	Carbonia-Iglesias	3,02	645
	Medio Campidano	3,02	645
	Nuoro	3,02	645
	Ogliastra	3,02	645
	Olbia-Tempio	3,02	645
	Oristano	3,02	645
46	Catanzaro	3,02	645
47	Brescia	3,03	643
48	Cremona	3,04	641
49	Bergamo	3,04	641
50	Vicenza	3,05	639
51	Reggio Calabria	3,06	638
52	Perugia	3,06	638
53	Ferrara	3,06	637
54	Torino	3,08	634
55	Terni	3,08	633
56	Benevento	3,08	632
	Salerno	3,08	632
58	Pesaro e Urbino	3,11	627
59	Grosseto	3,11	627
60	Savona	3,13	622
60	Imperia	3,13	622
62	Ragusa	3,14	620
63	Sassari	3,17	615
64	Rimini	3,19	612
65	Pisa	3,19	612
66	Udine	3,24	603
67	Trapani	3,24	602
68	Siracusa	3,24	602
69	Asti	3,26	599
70	Viterbo	3,26	598
	Frosinone	3,26	598
	Latina	3,26	598
	Rieti	3,26	598
	Roma	3,26	598
75	Bari	3,27	597
	Brindisi	3,27	597
	Foggia	3,27	597
	Lecce	3,27	597
	Taranto	3,27	597
80	Pistoia	3,27	597
81	Ancona	3,27	596
82	Livorno	3,27	596
83	Agrigento	3,28	595
	Enna	3,28	595
85	Arezzo	3,28	594
86	Trieste	3,38	577
87	Venezia	3,45	565
88	Trento	3,46	563
89	Crotone	3,48	561
	Vibo Valentia	3,48	561
91	Catania	3,48	560
92	Mantova	3,49	559
93	Pescara	3,49	559
94	Alessandria	3,50	557
95	Chieti	3,50	556
	Teramo	3,50	556
97	L'Aquila	3,52	554
98	Bolzano	3,60	541
99	Ascoli Piceno	3,62	538
100	Genova	3,64	535
101	Biella	3,87	503
102	Novara	4,13	472
103	Matera	4,15	470
	Potenza	4,15	470
105	Messina	4,19	466
106	Cosenza	4,35	449
107	Avellino	4,46	437
	<b>Media valori</b>	<b>3,13</b>	

Fonte: elaborazioni su dati Centro Studi Sintesi e Istat



## L'abitazione

Costo casa semicentro (mq/€) - settembre 2013

Pos.	Provincia	Valore	Punti
1	Caltanissetta	1.000	1.000
2	Carbonia-Iglesias	1.050	952
3	Medio Campidano	1.100	909
	Ogliastra	1.100	909
5	Brindisi	1.150	870
	Oristano	1.150	870
	Vibo Valentia	1.150	870
8	Avellino	1.200	833
9	Catanzaro	1.250	800
	Gorizia	1.250	800
	Nuoro	1.250	800
12	Crotone	1.300	769
	Olbia-Tempio	1.300	769
14	Cosenza	1.350	741
	Ragusa	1.350	741
	Rovigo	1.350	741
	Teramo	1.350	741
	Trapani	1.350	741
19	Agrigento	1.400	714
	Enna	1.400	714
	Macerata	1.400	714
22	Ascoli Piceno	1.450	690
	Frosinone	1.450	690
	Latina	1.450	690
	Sassari	1.450	690
26	Benevento	1.500	667
	Catania	1.500	667
	Isernia	1.500	667
	Viterbo	1.500	667
30	Caserta	1.550	645
	Lecce	1.550	645
	Siracusa	1.550	645
33	Foggia	1.600	625
	Rieti	1.600	625
	Taranto	1.600	625
	Vercelli	1.600	625
37	Alessandria	1.650	606
	Biella	1.650	606
	Chieti	1.650	606
	Potenza	1.650	606
41	Belluno	1.700	588
	Livorno	1.700	588
	Matera	1.700	588
	Reggio Calabria	1.700	588
45	Cagliari	1.750	571
	Grosseto	1.750	571
	Udine	1.750	571
48	Asti	1.800	556
	Massa Carrara	1.800	556
50	Ancona	1.850	541
	Campobasso	1.850	541
	Novara	1.850	541
	Pescara	1.850	541
	Pordenone	1.850	541
	Sondrio	1.850	541
	Terni	1.850	541
57	Prato	1.950	513
58	Trieste	2.050	488
	Verbanco C. O.	2.050	488
60	Forlì-Cesena	2.100	476
	Savona	2.100	476
62	Cremona	2.150	465
	L'Aquila	2.150	465
64	Ferrara	2.200	455
	Imperia	2.200	455
	Perugia	2.200	455
67	Lecco	2.250	444
	Mantova	2.250	444
	Messina	2.250	444
	Palermo	2.250	444
	Ravenna	2.250	444
	Varese	2.250	444
73	Arezzo	2.300	435
	La Spezia	2.300	435
	Lodi	2.300	435
	Pesaro e Urbino	2.300	435
	Pistoia	2.300	435
	Reggio Emilia	2.300	435
79	Cuneo	2.350	426
	Pavia	2.350	426
	Piacenza	2.350	426
82	Lucca	2.400	417
83	Bari	2.450	408
	Treviso	2.450	408
	Vicenza	2.450	408
86	Aosta	2.550	392
87	Bergamo	2.600	385
	Brescia	2.600	385
	Padova	2.600	385
	Parma	2.600	385
91	Pisa	2.650	377
92	Como	2.750	364
	Rimini	2.750	364
94	Salerno	2.850	351
95	Genova	2.900	345
	Modena	2.900	345
97	Trento	3.050	328
98	Siena	3.100	323
99	Verona	3.150	317
100	Torino	3.200	313
101	Bolzano	3.300	303
102	Napoli	3.350	299
103	Bologna	3.750	267
104	Venezia	4.200	238
105	Firenze	4.400	227
106	Milano	4.700	213
107	Roma	5.150	194
	Media valori	2.062	

Fonte: elaborazioni su dati Scenari immobiliari

**Servizi, ambiente e salute.** Prima anche nell'indice Tagliacarne, mentre Belluno spicca nell'ecosostenibilità

# È Trieste la più «attrezzata»


Bergamo emerge nell'offerta sanitaria, Bologna e Reggio Emilia nei nidi

## La graduatoria della terza tappa

Servizi e ambiente: punteggio medio riportato in base agli indicatori di questa pagina

Provincia	Punti	Provincia	Punti	Provincia	Punti	Provincia	Punti	Provincia	Punti
1 Trieste	717	22 Como	585	44 Aosta	524	64 Treviso	484	87 Campobasso	415
2 Bologna	699	Torino	585	45 Mantova	521	Napoli	484	88 Siracusa	408
3 Ravenna	666	24 Venezia	581	46 Arezzo	520	Pescara	484	Benevento	408
4 Varese	661	25 Modena	575	47 Carbonia-Iglesias	516	Lodi	482	90 Latina	407
5 Forlì-Cesena	654	Udine	575	Novara	516	68 Pavia	480	91 Viterbo	405
6 Milano	653	27 Prato	570	49 Vicenza	514	69 Ascoli Piceno	476	92 Isernia	404
7 Bergamo	647	28 Ferrara	569	50 Siena	513	70 Imperia	475	93 Rieti	403
8 Pisa	635	Sondrio	569	51 Piacenza	511	71 Teramo	467	94 Catanzaro	402
9 Gorizia	632	30 LaSpezia	565	52 Verbano C. O.	510	72 Brindisi	463	95 Trapani	395
Roma	632	31 Belluno	558	53 Chieti	509	73 Olbia-Tempio	462	96 Cosenza	389
11 Firenze	622	32 Pordenone	557	54 Cuneo	505	74 Grosseto	455	97 Enna	387
12 ReggioEmilia	613	Perugia	557	54 Cagliari	505	75 Massa Carrara	453	98 Potenza	386
13 Lecco	609	34 Cremona	547	56 Ogliastra	503	76 Salerno	444	99 Caserta	384
14 Ancona	604	35 Brescia	546	57 Biella	500	77 Palermo	441	100 Reggio Calabria	377
15 Genova	598	36 Sassari	544	58 Alessandria	498	78 Taranto	440	101 Matera	376
16 Rimini	596	37 Medio Campidano	543	59 Asti	497	79 Catania	435	Frosinone	376
17 Livorno	590	38 Verona	539	60 Macerata	495	80 Ragusa	433	103 Agrigento	366
Parma	590	39 Pesaro e Urbino	536	61 Nuoro	494	81 Bari	432	104 Caltanissetta	362
19 Lucca	589	40 Bolzano	534	62 Oristano	489	82 Messina	430	105 Foggia	359
20 Trento	588	41 Savona	530	63 Vercelli	488	83 Rovigo	429	106 Vibo Valentia	343
21 Padova	586	42 Pistoia	525			84 Lecce	425	107 Crotona	301
		Terni	525			86 Avellino	416	Media valori	505

Nota: nelle tabelle in pagina, posizioni diverse delle province con punteggi uguali derivano dai decimali contenuti nei valori dei punteggi



### Le infrastrutture

Indice Tagliacarne (senza porti) - 2012

Pos.	Provincia	Valore	Punti
1	Trieste	265,2	1.000
2	Varese	240,7	907
3	Roma	215,0	810
4	Firenze	178,3	672
5	Venezia	172,0	649
6	Milano	167,3	631
7	Genova	165,9	626
8	Gorizia	159,6	602
9	Bologna	151,4	571
10	Napoli	147,9	558
11	Rimini	147,3	555
12	Pisa	140,7	530
13	Padova	137,9	520
14	Ancona	125,4	473
15	Savona	122,4	461
16	Verona	121,4	458
17	Novara	120,0	452
18	Torino	119,6	451
19	Brindisi	114,6	432
20	La Spezia	114,0	430
21	Ravenna	113,8	429
22	Pescara	111,8	422
23	Livorno	111,1	419
24	Bergamo	110,5	416
25	Modena	109,4	413
26	Treviso	105,6	398
27	Bari	105,5	398
28	Lucca	105,2	397
29	Parma	104,9	396
30	Palermo	101,8	384
31	Forlì-Cesena	101,6	383
	Alessandria	101,6	383
33	Catania	101,0	381
34	Vicenza	100,7	380
35	Pavia	97,1	366
36	Brescia	96,3	363
37	Lodi	96,0	362
38	Massa Carrara	95,6	360
39	Catanzaro	95,2	359
40	Caserta	93,9	354
41	Prato	93,3	352
42	Como	93,2	352
	Messina	93,2	352
44	Chieti	91,5	345
45	Cremona	91,3	344
46	Imperia	90,8	342
47	Lecco	90,3	341
48	Pistoia	88,5	334
49	Latina	87,5	330
50	Piacenza	86,7	327
51	Vercelli	86,3	325
52	Reggio E.	86,2	325
53	Termini	85,8	323
54	Reggio C.	83,6	315
55	Ferrara	83,5	315
56	Frosinone	82,7	312
57	Salerno	82,5	311
	Trapani	82,5	311
59	Udine	80,5	304
60	Taranto	79,1	298
61	Ascoli Piceno	78,9	298
62	Pesaro e Urbino	78,6	296
63	Lecce	78,2	295
64	Perugia	78,1	294
65	Asti	78,0	294
66	Teramo	75,5	285
67	Mantova	75,0	283
68	Vibo Valentia	74,8	282
	Rovigo	74,8	282
70	Cagliari	74,4	280
71	Arezzo	74,0	279
72	Viterbo	72,6	274
73	Avellino	70,9	267
74	Biella	70,0	264
75	Sassari	69,3	261
76	Trento	68,4	258
77	Macerata	68,3	258
78	Siena	65,4	247
79	Siracusa	65,3	246
80	Pordenone	65,1	245
81	Benevento	64,5	243
82	Cosenza	64,0	241
83	Foggia	62,0	234
84	Cuneo	60,9	230
85	Campobasso	59,3	224
86	Verbania C. O.	57,3	216
	Bolzano	57,3	216
88	Caltanissetta	56,7	214
89	L'Aquila	55,7	210
90	Agrigento	55,5	209
91	Ragusa	54,3	205
92	Crotone	53,4	201
93	Rieti	52,5	198
94	Isernia	49,7	187
95	Carbonia-Iglesias	48,5	183
96	Enna	48,1	181
97	Grosseto	47,0	177
98	Potenza	44,5	168
99	Belluno	44,4	167
100	Aosta	43,8	165
101	Matera	41,8	158
102	Sondrio	39,8	150
103	Medio Campidano	38,8	146
104	Olbia-Tempio	37,8	142
105	Oristano	33,8	127
106	Nuoro	26,6	100
107	Ogliastra	21,6	82
	Media valori	90,6	

Fonte: elab. su dati Istituto Guglielmo Tagliacarne

### La pagella ecologica

Indice Legambiente Ecosistema urbano - 2013

Pos.	Provincia	Valore	Punti
1	Belluno	72,2	1.000
2	Trento	71,4	989
3	Bolzano	67,8	939
4	Verbania C. O.	66,3	919
5	Nuoro	65,0	900
	Ogliastra	65,0	900
7	Venezia	64,9	898
8	Pordenone	64,4	893
9	Parma	64,2	889
10	Perugia	63,4	878
11	La Spezia	63,0	873
12	Reggio E.	60,4	837
13	Pisa	59,5	824
14	Mantova	59,4	823
15	Forlì-Cesena	59,3	821
16	Gorizia	58,5	810
17	Oristano	58,3	808
18	Aosta	58,0	804
19	Piacenza	57,8	801
20	Pesaro e Urbino	57,7	799
21	Chieti	57,0	789
22	Ancona	56,9	789
23	Modena	56,4	781
24	Udine	56,3	780
25	Bologna	56,1	777
26	Bergamo	55,6	770
27	Ferrara	55,2	765
28	Terni	55,1	764
29	L'Aquila	54,8	759
30	Olbia-Tempio	54,7	757
	Sassari	54,7	757
32	Macerata	54,3	752
33	Salerno	54,2	751
34	Rimini	53,9	746
35	Lecco	53,4	739
36	Ravenna	53,2	737
37	Padova	53,2	737
38	Cremona	53,1	735
39	Livorno	52,9	733
40	Sondrio	52,3	725
41	Lucca	51,8	717
42	Verona	51,6	715
43	Cuneo	51,5	713
44	Prato	51,2	709
45	Genova	51,2	709
46	Ascoli Piceno	50,4	697
47	Siena	50,2	695
48	Biella	50,0	693
49	Lodi	49,7	688
50	Teramo	49,7	688
51	Brescia	49,6	686
52	Vercelli	48,9	678
53	Benevento	48,8	675
54	Vicenza	48,3	669
55	Trieste	48,0	665
56	Firenze	47,7	661
57	Varese	47,4	656
58	Cagliari	46,9	649
	Carbonia-Iglesias	46,9	649
	Medio Campidano	46,9	649
61	Milano	46,5	644
62	Torino	46,3	642
63	Novara	45,3	628
64	Pistoia	45,1	625
65	Arezzo	44,6	618
66	Ragusa	44,4	615
67	Pavia	44,2	612
68	Pescara	44,1	610
69	Como	44,0	610
70	Treviso	44,0	609
71	Taranto	43,8	607
72	Potenza	43,6	603
73	Rieti	43,4	601
74	Matera	42,9	594
75	Roma	42,8	593
76	Avellino	42,8	592
77	Asti	42,5	589
78	Cosenza	42,2	584
79	Alessandria	42,1	583
80	Savona	41,4	573
81	Grosseto	40,4	560
82	Napoli	40,0	554
83	Rovigo	39,7	550
84	Imperia	38,4	532
85	Caserta	38,2	530
86	Campobasso	36,6	507
87	Brindisi	36,0	499
88	Lecco	34,7	481
89	Messina	34,2	474
90	Foggia	33,8	468
91	Viterbo	33,2	460
92	Isernia	33,2	459
93	Reggio C.	32,1	444
94	Bari	31,8	441
95	Enna	31,4	435
96	Catanzaro	31,0	429
97	Latina	30,9	428
98	Siracusa	29,4	407
99	Frosinone	27,4	380
100	Palermo	26,3	364
101	Catania	25,6	354
102	Massa Carrara	25,4	352
103	Trapani	24,8	343
104	Vibo Valentia	24,6	341
105	Crotone	21,8	302
106	Agrigento	19,2	266
107	Caltanissetta	18,7	259
	Media valori	47,0	

Fonte: elaborazioni su dati Legambiente

### Il clima

Diff. tra mese più caldo e più freddo - 2012/13

Pos.	Provincia	Valore	Punti
1	Cagliari	16,50	1.000
	Catania	16,50	1.000
3	Palermo	16,60	994
4	Avellino	16,70	988
5	Reggio C.	16,80	982
	Trapani	16,80	982
7	Carbonia-Iglesias	16,90	976
8	Catanzaro	17,00	971
9	Medio Campidano	17,20	959
	Imperia	17,20	959
	Siracusa	17,20	959
12	Oristano	17,30	954
	Savona	17,30	954
	Messina	17,30	954
15	Vibo Valentia	17,50	943
	Agrigento	17,50	943
	Genova	17,50	943
18	Brindisi	17,60	938
	Olbia-Tempio	17,60	938
	Cosenza	17,60	938
	Salerno	17,60	938
	Pescara	17,60	938
23	Massa Carrara	17,70	932
24	Lecce	17,80	927
	Bari	17,80	927
	Roma	17,80	927
27	Ragusa	17,90	922
28	Potenza	18,00	917
29	Latina	18,10	912
30	Caltanissetta	18,20	907
	Livorno	18,20	907
	Lucca	18,20	907
33	Napoli	18,30	902
34	Caserta	18,40	897
35	Crotone	18,50	892
36	Isernia	18,60	887
	Teramo	18,60	887
38	Sassari	18,70	882
	Taranto	18,70	882
40	Foggia	18,80	878
41	Campobasso	18,90	873
42	Ancona	19,00	868
43	Enna	19,20	859
	Nuoro	19,20	859
	Ascoli Piceno	19,20	859
46	La Spezia	19,40	851
47	Pistoia	19,50	846
	Firenze	19,50	846
49	Macerata	19,60	842
	Aosta	19,60	842
51	Frosinone	19,70	838
52	Siena	19,80	833
53	Benevento	19,90	829
	Viterbo	19,90	829
55	Chieti	20,00	825
56	Ogliastra	20,10	821
	Pesaro e Urbino	20,10	821
58	Pisa	20,20	817
59	Lecco	20,30	813
	Perugia	20,30	813
61	Prato	20,50	805
	Trieste	20,50	805
63	Matera	20,60	801
	Arezzo	20,60	801
65	Terni	20,70	797
	Rimini	20,70	797
67	Grosseto	20,80	793
68	Como	21,20	778
	Torino	21,20	778
70	Varese	21,30	775
	Asti	21,30	775
72	L'Aquila	21,50	767
73	Gorizia	21,70	760
74	Alessandria	21,80	757
75	Belluno	21,90	753
76	Rieti	22,00	750
77	Udine	22,10	747
	Trento	22,10	747
	Ferrara	22,10	747
80	Bergamo	22,30	740
81	Sondrio	22,40	737
82	Pordenone	22,60	730
	Padova	22,60	730
	Brescia	22,60	730
85	Milano	22,70	727
	Venezia	22,70	727
87	Verbania C. O.	22,80	724
	Reggio E.	22,80	724
89	Cuneo	22,90	721
90	Forlì-Cesena	23,00	717
91	Vercelli	23,20	711
92	Rovigo	23,30	708
93	Treviso	23,40	705
	Vicenza	23,40	705
95	Verona	23,60	699
	Novara	23,60	699
97	Biella	24,00	688
	Piacenza	24,00	688
	Bologna	24,00	688
100	Lodi	24,30	679
101	Mantova	24,50	673
102	Ravenna	24,70	668
103	Pavia	24,90	663
104	Cremona	25,10	657
105	Modena		

### La sanità

Tasso di emigrazione ospedaliera in % - 2012

Pos.	Provincia	Valore	Punti
1	Bergamo	1,87	1.000
2	Lecco	1,93	969
3	Sondrio	2,09	895
4	Como	2,15	870
5	Brescia	2,80	668
6	Ravenna	2,85	656
7	Bologna	3,18	588
8	Forlì-Cesena	3,19	586
9	Varese	3,43	545
10	Milano	3,57	524
11	Medio Campidano	3,63	515
12	Cuneo	3,66	511
13	Ogliostra	3,68	508
14	Torino	3,74	500
15	Pisa	3,81	491
16	Lucca	3,89	481
17	Carbonia-Iglesias	3,90	479
18	Bolzano	4,01	466
19	Padova	4,06	461
	Cremona	4,06	461
21	Vicenza	4,29	436
22	Cagliari	4,42	423
23	Catania	4,47	418
24	Firenze	4,54	412
25	Trieste	4,64	403
26	Oristano	4,74	395
27	Pistoia	4,77	392
28	Udine	4,97	376
29	Enna	5,13	365
30	Palermo	5,23	358
31	Napoli	5,27	355
32	Prato	5,36	349
33	Roma	5,38	348
34	Rimini	5,53	338
35	Gorizia	5,54	338
36	Asti	5,56	336
37	Reggio Emilia	5,62	333
38	Bari	5,67	330
39	Sassari	5,69	329
40	Modena	5,81	322
41	Livorno	5,86	319
42	Lodi	5,97	313
43	Pavia	6,07	308
44	Siracusa	6,19	302
45	Verona	6,37	294
46	Nuoro	6,44	290
47	Ragusa	6,67	280
48	Treviso	6,77	276
49	Caltanissetta	6,95	269
50	Parma	6,98	268
51	Siena	7,08	264
52	Messina	7,46	251
53	Lecco	7,68	243
54	Pordenone	7,74	242
55	Brindisi	7,77	241
56	Arezzo	7,83	239
57	Ferrara	7,88	237
58	Latina	7,97	235
59	Agrigento	8,20	228
60	Venezia	8,31	225
61	Belluno	8,58	218
62	Ancona	8,61	217
63	Taranto	8,79	213
64	Grosseto	8,91	210
65	Biella	9,11	205
66	Macerata	9,34	200
67	Vercelli	9,60	195
68	Foggia	10,09	185
69	Frosinone	10,15	184
70	Perugia	10,16	184
71	Salerno	10,36	181
72	Trapani	10,42	179
73	Pescara	10,69	175
74	Genova	10,72	174
75	Olbia-Tempio	11,10	168
76	Massa e Carrara	11,23	167
77	Avellino	11,57	162
78	Benevento	11,83	158
79	Rovigo	12,00	156
80	Catanzaro	12,20	153
81	Alessandria	12,52	149
82	Ascoli Piceno	12,63	148
83	Imperia	12,73	147
84	Caserta	12,84	146
85	Terni	13,26	141
86	Savona	13,58	138
87	Mantova	13,82	135
88	Chieti	14,16	132
89	Trento	14,37	130
90	L'Aquila	14,76	127
91	Novara	15,48	121
92	Piacenza	15,87	118
93	Verbania C. O.	15,89	118
94	Crotone	15,93	117
95	Pesaro e Urbino	17,25	108
96	Vibo Valentia	17,82	105
97	Aosta	18,04	104
98	Rieti	19,24	97
99	Reggio Calabria	20,17	93
100	Cosenza	20,65	91
101	Potenza	20,97	89
102	Campobasso	21,37	88
103	Viterbo	22,49	83
104	Teramo	24,35	77
105	Isernia	24,84	75
106	La Spezia	26,93	69
107	Matera	28,23	66
	Media valori	9,3	

Fonte: elaborazioni su dati Istat e ministero Salute

### Le strutture per i più piccoli

Asili nido, indice presa in carico - 2011

Pos.	Provincia	Valore	Punti
1	Bologna	31,20	1.000
2	Reggio Emilia	25,30	811
3	Modena	24,90	798
4	Ravenna	24,30	779
5	Parma	23,40	750
6	Forlì-Cesena	22,80	731
7	Milano	22,10	708
8	Trieste	20,60	660
	Ferrara	20,60	660
10	Perugia	19,60	628
11	Trento	19,50	625
12	Firenze	19,30	619
13	Livorno	19,20	615
14	Arezzo	18,90	606
	Gorizia	18,90	606
16	Belluno	18,70	599
17	Prato	18,60	596
18	Pisa	18,50	593
	Roma	18,50	593
20	Biella	18,30	587
21	Ancona	18,20	583
22	Pesaro e Urbino	18,10	580
23	Pordenone	18,00	577
24	Terni	17,30	554
	Udine	17,30	554
26	Siena	16,70	535
27	Piacenza	16,30	522
28	Grosseto	16,10	516
29	Rimini	15,80	506
30	Aosta	15,60	500
31	Genova	15,00	481
32	Vercelli	14,90	478
33	Mantova	14,80	474
34	Massa e Carrara	14,70	471
35	Novara	14,60	468
36	Alessandria	14,40	462
37	Pistoia	14,30	458
38	La Spezia	14,10	452
	Savona	14,10	452
40	Cremona	14,00	449
41	Lucca	13,80	442
42	Torino	13,60	436
43	Pavia	13,50	433
44	Isernia	13,40	429
45	Padova	13,30	426
46	Varese	13,00	417
	Rovigo	13,00	417
48	Bergamo	12,60	404
49	Macerata	12,40	397
50	Vicenza	12,30	394
51	Sondrio	12,20	391
52	Sassari	12,10	388
53	Verona	12,00	385
54	Teramo	11,80	378
55	Venezia	11,30	362
56	Nuoro	11,20	359
57	Olbia-Tempio	11,00	353
58	Ascoli Piceno	10,80	346
59	Imperia	10,70	343
60	Brescia	10,30	330
61	Cagliari	10,10	324
62	Campobasso	10,10	324
63	Chieti	10,00	321
	Como	10,00	321
65	Verbania C. O.	9,60	308
66	Oristano	9,20	295
67	Viterbo	9,00	288
68	Asti	8,60	276
69	Lodi	8,00	256
	Treviso	8,00	256
71	Rieti	7,90	253
72	Lecco	7,80	250
73	Matera	7,40	237
74	Messina	7,10	228
75	Potenza	7,00	224
76	Carbonia-Iglesias	6,70	215
77	Siracusa	6,50	208
	Agrigento	6,50	208
79	Frosinone	6,20	199
80	Brindisi	6,10	196
81	Cuneo	6,00	192
82	Ragusa	5,80	186
83	Lecco	5,70	183
84	Ogliostra	5,60	179
85	Latina	5,50	176
	Taranto	5,50	176
87	Enna	5,30	170
88	L'Aquila	5,20	167
89	Pescara	5,10	163
90	Trapani	5,00	160
91	Palermo	4,40	141
92	Caltanissetta	4,30	138
93	Bolzano	4,00	128
94	Catania	3,80	122
95	Benevento	3,60	115
96	Bari	3,40	109
97	Cosenza	3,10	99
98	Avellino	3,00	96
99	Foggia	2,80	90
100	Catanzaro	2,70	87
	Salerno	2,70	87
102	Medio Campidano	2,60	83
103	Vibo Valentia	2,00	64
104	Napoli	1,90	61
105	Reggio Calabria	1,70	54
106	Crotone	1,40	45
107	Caserta	0,30	10
	Media valori	11,3	

Fonte: elaborazioni su dati Istat

### La velocità della giustizia

Cause evase su nuove e pendenti (%) - 2012

Pos.	Provincia	Valore	Punti
1	Medio Campidano	69,50	1.000
2	Bolzano	54,63	786
3	Ravenna	54,22	780
4	Aosta	52,65	758
5	Trento	52,43	754
6	Asti	51,93	747
7	Verbania C. O.	51,25	738
8	Torino	50,51	727
9	Forlì-Cesena	49,96	719
10	Mantova	49,52	713
11	Udine	49,40	711
12	Ferrara	49,32	710
13	Novara	49,22	708
14	Trieste	48,28	695
15	Milano	48,11	692
16	Cuneo	47,74	687
17	Ancona	46,81	674
18	Sassari	46,56	670
19	Reggio Emilia	46,39	667
20	Alessandria	46,23	665
21	Carbonia-Iglesias	45,94	661
22	La Spezia	45,75	658
23	Verona	45,42	654
24	Como	45,25	651
25	Pordenone	45,18	650
26	Treviso	44,96	647
27	Cremona	44,50	640
28	Prato	44,31	638
29	Gorizia	43,71	629
30	Arezzo	43,57	627
31	Padova	42,48	611
32	Lucca	42,44	611
33	Genova	42,40	610
34	Savona	42,23	608
35	Sondrio	41,93	603
36	Chieti	41,91	603
37	Pesaro e Urbino	41,78	601
38	Belluno	41,36	595
39	Rimini	41,35	595
40	Lecco	40,93	589
41	Bergamo	40,87	588
42	Bologna	40,74	586
43	Varese	40,56	584
44	Biella	40,36	581
45	Piacenza	40,06	576
46	Pescara	39,86	574
47	Lodi	39,24	565
48	Parma	38,93	560
49	Terni	38,68	557
50	Livorno	38,53	554
51	Imperia	38,43	553
52	Ogliostra	37,32	537
53	Siena	37,15	534
54	Vercelli	37,03	533
55	Grosseto	36,97	532
56	Pisa	36,69	528
57	Pistoia	36,60	527
58	Perugia	36,51	525
59	Viterbo	36,33	523
60	Rieti	36,02	518
61	Brescia	35,82	515
62	Macerata	35,56	512
63	Campobasso	35,46	510
64	Massa e Carrara	34,62	498
	Venezia	34,62	498
66	Pavia	34,35	494
67	Ascoli Piceno	34,33	494
68	Firenze	34,23	492
69	Vicenza	34,11	491
70	Modena	33,55	483
71	L'Aquila	33,42	481
72	Roma	33,08	476
73	Brindisi	32,94	474
74	Teramo	32,76	471
75	Rovigo	32,67	470
76	Caltanissetta	32,65	470
77	Taranto	31,89	459
78	Palermo	31,47	453
79	Nuoro	31,42	452
80	Lecco	31,01	446
81	Isernia	30,72	442
82	Trapani	30,50	439
83	Napoli	29,56	425
84	Agrigento	29,49	424
	Olbia-Tempio	29,49	424
86	Catanzaro	28,96	417
87	Ragusa	28,23	406
88	Matera	27,94	402
89	Bari	27,57	397
90	Benevento	27,04	389
91	Latina	26,54	382
92	Avellino	26,39	380
93	Cagliari	26,34	379
94	Siracusa	26,28	378
95	Catania	26,27	378
96	Reggio Calabria	25,76	371
97	Oristano	25,52	367
98	Enna	25,42	366
99	Frosinone	25,31	364
100	Cosenza	25,24	363
101	Vibo Valentia	24	

**Popolazione.** Prato si piazza al top per gli stranieri regolari, Isernia per i laureati e Crotone per i pochi divorzi

# Tris emiliano all'anagrafe

Piacenza prima: con Bologna e Parma vanta il trend migliore nei giovani


## La graduatoria della quarta tappa

Popolazione: punteggio medio riportato in base agli indicatori di questa pagina

Provincia	Punti	Provincia	Punti	Provincia	Punti
1 Piacenza	684	22 Mantova	609	44 Pesaro e Urbino	582
2 Siena	673	23 Terni	608	45 Udine	581
3 Parma	667	24 Reggio Emilia	604	Crotone	581
4 Bologna	665	25 Ascoli Piceno	603	47 Pavia	579
5 Trento	664	26 Trieste	602	48 Campobasso	577
6 Aosta	663	27 Forlì-Cesena	602	Imperia	577
7 L'Aquila	660	28 Olbia-Tempio	601	50 Genova	573
8 Grosseto	658	29 Pordenone	599	Savona	573
9 Firenze	652	Pisa	599	52 Rovigo	572
10 Rieti	650	31 Rimini	598	53 Ferrara	569
11 Isernia	639	32 Prato	597	54 Gorizia	566
Milano	639	33 Verona	595	55 Potenza	562
13 Perugia	634	34 Modena	594	56 Vercelli	561
14 Arezzo	625	35 Padova	591	57 Novara	559
Viterbo	625	Roma	591	Bolzano	559
16 Macerata	624	37 Alessandria	589	59 Lodi	557
17 Cremona	618	38 Matera	588	60 Torino	556
18 Asti	615	Vicenza	588	61 Lecco	555
19 Ravenna	612	40 Brescia	587	62 Bergamo	554
20 Belluno	611	41 Treviso	586	63 Venezia	553
Cuneo	611	42 Ancona	585	La Spezia	553
		43 Ogliastro	584		

Nota: nelle tabelle in pagina, posizioni diverse delle province con punteggi uguali derivano dai decimali contenuti nei valori dei punteggi

Provincia	Punti	Provincia	Punti
65 Teramo	551	Reggio Calabria	497
66 Ragusa	548	88 Vibo Valentia	495
67 Sondrio	544	89 Oristano	491
68 Nuoro	540	90 Messina	487
69 Como	537	91 Agrigento	486
Sassari	537	92 Caserta	480
71 Chieti	536	93 Caltanissetta	472
72 Verbano C. O.	535	Salerno	472
73 Foggia	533	Trapani	472
74 Catanzaro	530	96 Avellino	465
Massa e Carrara	530	97 Lecce	459
76 Latina	525	98 Bari	440
77 Varese	524	99 Siracusa	429
Benevento	524	100 Palermo	422
79 Lucca	521	101 Catania	413
80 Livorno	519	102 Brindisi	402
81 Enna	512	103 Cagliari	401
Cosenza	512	104 Napoli	398
83 Pistoia	506	105 Carbonia-Iglesias	376
84 Frosinone	502	106 Taranto	374
85 Pescara	500	107 Medio Campidano	369
86 Biella	497	Media valori	555



## La densità demografica

Numero di abitanti per Km<sup>2</sup> - 2012

Pos.	Provincia	Valore	Punti
1	Ogliastra	30,91	1.000
2	Aosta	38,89	795
3	Nuoro	40,49	763
4	Olbia-Tempio	44,18	700
5	Grosseto	48,98	631
6	Oristano	54,02	572
7	Rieti	56,41	548
8	Sondrio	56,58	546
9	Isernia	56,83	544
10	Belluno	57,19	541
11	Potenza	57,31	539
12	Matera	57,52	537
13	L'Aquila	59,11	523
14	Medio Campidano	66,73	463
15	Enna	67,37	459
16	Bolzano	68,21	453
17	Siena	69,78	443
18	Verbano C. O.	70,88	436
19	Sassari	76,54	404
20	Campobasso	77,40	399
21	Trento	84,55	366
22	Vercelli	85,00	364
23	Cuneo	85,04	363
24	Carbonia-Iglesias	85,71	361
25	Viterbo	86,54	357
26	Foggia	89,34	346
27	Crotone	98,41	314
28	Perugia	103,49	299
29	Arezzo	106,30	291
30	Cosenza	106,42	290
31	Terni	107,38	288
32	Udine	109,11	283
33	Piacenza	110,07	281
34	Macerata	114,99	269
35	Alessandria	120,05	258
36	Cagliari	120,47	257
37	Parma	123,98	249
38	Caltanissetta	127,71	242
39	Rovigo	133,21	232
40	Ferrara	134,14	230
41	Pordenone	136,60	226
42	Benevento	136,94	226
43	Pesaro e Urbino	141,21	219
44	Vibo Valentia	142,02	218
45	Asti	144,07	215
46	Agrigento	146,38	211
47	Catanzaro	148,97	208
48	Chieti	149,24	207
49	Frosinone	151,72	204
50	Avellino	152,94	202
51	Teramo	156,75	197
52	Forlì-Cesena	164,29	188
53	Pisa	168,20	184
54	Reggio Calabria	171,62	180
55	Massa e Carrara	172,91	179
56	Trapani	174,08	178
57	Mantova	174,40	177
58	Pavia	180,49	171
59	Savona	181,74	170
60	Ascoli Piceno	184,25	168
61	Imperia	185,75	166
62	Siracusa	188,28	164
63	Ragusa	189,36	163
64	Messina	198,96	155
65	Biella	199,49	155
66	Cremona	201,99	153
67	Ravenna	206,92	149
68	Brindisi	215,36	144
69	Lucca	219,00	141
70	Salerno	220,60	140
71	Reggio Emilia	225,78	137
72	Taranto	236,95	130
73	Ancona	241,37	128
74	Latina	241,44	128
75	Palermo	248,26	125
76	La Spezia	248,86	124
77	Modena	255,12	121
78	Pescara	255,75	121
79	Brescia	258,70	119
80	Bologna	263,68	117
81	Novara	272,75	113
82	Livorno	276,22	112
83	Firenze	276,96	112
84	Lodi	285,77	108
85	Lecce	286,53	108
86	Verona	290,84	106
87	Pistoia	298,58	104
88	Gorizia	300,00	103
89	Catania	301,86	102
90	Bari	303,20	102
91	Vicenza	315,59	98
92	Torino	329,25	94
93	Caserta	341,31	91
94	Venezia	342,50	90
95	Treviso	353,57	87
96	Rimini	372,04	83
97	Bergamo	395,59	78
98	Lecco	412,86	75
99	Padova	429,71	72
100	Como	458,73	67
101	Genova	466,70	66
102	Prato	672,42	46
103	Varese	727,72	42
104	Roma	745,34	41
105	Trieste	1.094,56	28
106	Milano	1.957,81	16
107	Napoli	2.591,29	12
<b>Media valori</b>		<b>241,75</b>	

Fonte: elaborazioni su dati Istat



## Il tasso migratorio

Rapporto iscritti/cancellati all'anagrafe - 2012

Pos.	Provincia	Valore	Punti
1	Latina	1,52	1.000
2	Firenze	1,51	995
3	Ragusa	1,50	988
4	Rimini	1,46	963
5	Olbia-Tempio	1,46	962
6	Bologna	1,46	960
7	L'Aquila	1,45	957
8	Cremona	1,44	952
9	Viterbo	1,41	933
10	Rieti	1,39	920
11	Sassari	1,38	912
12	Roma	1,38	908
13	Milano	1,35	889
	Prato	1,35	889
15	Parma	1,34	884
16	Grosseto	1,32	873
17	Piacenza	1,32	872
18	Ravenna	1,30	856
19	Trento	1,29	849
20	Livorno	1,29	848
21	Pavia	1,28	844
	Gorizia	1,28	844
23	Pisa	1,28	842
24	Perugia	1,27	839
25	Mantova	1,27	837
26	Trieste	1,26	833
27	Isernia	1,26	832
28	Reggio Emilia	1,26	831
29	Foggia	1,26	830
30	Lodi	1,26	828
31	Chieti	1,25	824
32	Como	1,25	821
33	Forlì-Cesena	1,24	821
34	Terni	1,24	818
	Bolzano	1,24	818
36	Verona	1,23	813
37	Ancona	1,23	812
38	Arezzo	1,23	808
39	Alessandria	1,22	808
40	Padova	1,22	807
41	Aosta	1,22	805
	Pordenone	1,22	805
43	Macerata	1,22	802
44	Pescara	1,21	799
	Asti	1,21	799
46	Vicenza	1,21	798
47	Rovigo	1,21	797
	Udine	1,21	797
49	Trapani	1,21	796
50	Lucca	1,21	795
51	Cuneo	1,20	792
52	Savona	1,19	786
53	Ferrara	1,19	785
54	Novara	1,19	784
55	La Spezia	1,19	783
	Torino	1,19	783
57	Siena	1,19	782
58	Massa e Carrara	1,18	781
59	Frosinone	1,18	780
60	Brescia	1,18	780
61	Varese	1,18	779
	Lecco	1,18	779
63	Crotone	1,17	774
64	Campobasso	1,17	770
65	Imperia	1,17	769
66	Teramo	1,16	763
67	Bergamo	1,15	758
68	Verbano C. O.	1,14	753
69	Treviso	1,14	751
	Venezia	1,14	751
71	Pesaro e Urbino	1,13	747
72	Genova	1,13	744
73	Modena	1,12	741
74	Sondrio	1,11	730
75	Vercelli	1,10	728
76	Cosenza	1,09	722
	Matera	1,09	722
78	Belluno	1,09	717
79	Biella	1,09	716
80	Cagliari	1,08	714
81	Avellino	1,08	711
	Oristano	1,08	711
	Caserta	1,08	711
84	Ascoli Piceno	1,08	710
85	Lecce	1,07	708
86	Pistoia	1,07	704
87	Ogliastra	1,06	700
88	Salerno	1,05	696
89	Agrigento	1,05	694
90	Messina	1,05	692
91	Catanzaro	1,03	681
92	Palermo	1,03	680
	Benevento	1,03	680
94	Brindisi	1,02	670
95	Reggio Calabria	1,01	664
96	Siracusa	1,00	663
97	Carbonia-Iglesias	1,00	662
98	Potenza	0,98	644
	Napoli	0,98	644
100	Bari	0,97	642
101	Catania	0,97	639
102	Caltanissetta	0,96	630
103	Taranto	0,89	589
104	Nuoro	0,89	587
105	Medio Campidano	0,87	576
106	Enna	0,86	568
107	Vibo Valentia	0,84	555
	<b>Media valori</b>	<b>1,18</b>	

Fonte: elaborazioni su dati Istat

## Le coppie in crisi

Divorzi e separazioni ogni 10mila famiglie - 2011

Pos.	Provincia	Valore	Punti
1	Crotone	16,61	1.000
2	Matera	29,95	750
3	Ascoli Piceno	30,35	740
4	Catanzaro	31,21	720
5	Vibo Valentia	31,26	719
6	Isernia	32,00	702
7	Potenza	32,81	685
8	Benevento	33,86	663
9	Sassari	35,37	635
10	Caserta	36,55	615
11	Campobasso	37,04	607
12	Olbia-Tempio	37,17	604
13	Nuoro	37,31	602
14	Agrigento	37,97	592
15	Foggia	38,00	591
16	Cosenza	38,55	583
17	Milano	38,62	582
18	Ogliastra	38,77	579
19	Bari	39,36	571
20	Rovigo	39,37	571
21	Reggio Calabria	40,08	561
22	Salerno	42,14	533
23	Enna	42,33	531
24	Lecce	43,35	518
25	Caltanissetta	43,52	516
26	L'Aquila	44,54	504
27	Pisa	44,67	503
28	Siena	44,71	502
29	Trento	46,07	488
30	Messina	46,23	486
31	Ragusa	47,59	472
32	Novara	47,74	471
33	Bologna	47,80	470
34	Oristano	48,05	468
35	Belluno	48,27	465
36	Teramo	48,29	465
37	Massa e Carrara	49,20	457
38	Asti	49,32	455
39	Viterbo	49,35	455
40	Frosinone	49,82	451
41	Verona	49,93	450
42	Rieti	50,20	448
43	Padova	50,96	441
44	Macerata	51,05	440
45	Sondrio	51,31	438
46	Brescia	51,36	437
47	Chieti	51,48	436
48	Vicenza	51,79	434
49	Treviso	51,95	432
50	Trapani	52,08	431
51	Pesaro e Urbino	52,16	431
52	Lecco	52,17	431
53	Parma	52,32	429
54	Ancona	53,01	424
55	Siracusa	53,14	423
56	Firenze	53,48	420
57	Arezzo	53,58	419
58	Rimini	53,87	417
59	Terni	54,27	414
60	Pordenone	54,42	413
61	Palermo	55,00	408
62	Udine	55,17	407
63	Bolzano	55,26	406
64	Gorizia	55,80	403
65	Forlì-Cesena	55,85	402
66	Perugia	56,21	400
67	Bergamo	56,44	398
68	Como	56,81	395
69	Catania	57,18	393
70	Napoli	57,67	390
71	Cremona	57,79	389
72	Venezia	57,96	388
73	Grosseto	58,40	385
74	Lucca	58,98	381
75	Cuneo	59,09	380
76	Torino	59,95	375
77	Imperia	60,00	374
78	Mantova	60,04	374
79	Ferrara	60,11	374
80	Reggio Emilia	60,14	374
81	Vercelli	60,64	370
82	Savona	61,30	366
83	Modena	62,40	360
84	Piacenza	62,91	357
85	Roma	63,23	355
86	Trieste	63,53	354
87	Varese	63,88	352
88	Avellino	64,33	349
89	La Spezia	65,58	343
90	Aosta	66,02	340
91	Ravenna	67,01	335
92	Biella	67,13	335
93	Latina	69,84	322
94	Taranto	69,97	321
95	Genova	71,26	315
96	Prato	73,59	305
97	Alessandria	74,14	303
98	Verbanò C. O.	74,42	302
99	Pistoia	75,18	299
100	Pescara	75,80	296
101	Livorno	76,06	295
102	Brindisi	78,97	284
103	Pavia	79,94	281
104	Cagliari	91,07	247
105	Carbonia-Iglesias	96,03	234
	Medio Campidano	96,03	234
107	Lodi	96,45	233
	Media valori	54,02	

Fonte: elaborazioni su dati Istat

### I giovani

Var. % quota 0-29 anni su popolaz. - 2003/12

Pos.	Provincia	Valore	Punti
1	Piacenza	0,50	1000
2	Bologna	0,10	962
3	Parma	-0,10	943
	Trieste	-0,10	943
5	Ravenna	-0,20	933
	Siena	-0,20	933
	Savona	-0,20	933
	Imperia	-0,20	933
9	Genova	-0,30	924
	Asti	-0,30	924
11	Alessandria	-0,40	914
	La Spezia	-0,40	914
13	Pavia	-0,50	905
14	Firenze	-0,60	895
15	Reggio Emilia	-0,70	886
	Modena	-0,70	886
17	Mantova	-0,90	867
18	Cuneo	-1,00	857
	Aosta	-1,00	857
20	Lodi	-1,10	848
	Trento	-1,10	848
	Cremona	-1,10	848
	Grosseto	-1,10	848
24	Forlì-Cesena	-1,20	838
	Arezzo	-1,20	838
	Ferrara	-1,20	838
27	Perugia	-1,30	829
	Terni	-1,30	829
	Vercelli	-1,30	829
	Milano	-1,30	829
31	Torino	-1,40	819
32	Macerata	-1,50	810
	Prato	-1,50	810
	Gorizia	-1,50	810
	Pisa	-1,50	810
36	Treviso	-1,60	800
	Brescia	-1,60	800
	Novara	-1,60	800
39	Verona	-1,70	790
	Rimini	-1,70	790
	Pistoia	-1,70	790
	Pesaro e Urbino	-1,70	790
	Udine	-1,70	790
	Lucca	-1,70	790
	Venezia	-1,70	790
	Livorno	-1,70	790
47	Pordenone	-1,80	781
	Ancona	-1,80	781
49	Bergamo	-1,90	771
	Padova	-1,90	771
51	Roma	-2,00	762
	Bolzano	-2,00	762
	Belluno	-2,00	762
	Varese	-2,00	762
55	Vicenza	-2,10	752
	Lecco	-2,10	752
57	Como	-2,20	743
58	Biella	-2,30	733
	Massa e Carrara	-2,30	733
60	Viterbo	-2,50	714
	Verbano C. O.	-2,50	714
62	Ascoli Piceno	-2,70	695
	Rieti	-2,70	695
64	Pescara	-2,80	686
65	Rovigo	-2,90	676
66	Sondrio	-3,00	667
67	Teramo	-3,10	657
	L'Aquila	-3,10	657
69	Ragusa	-3,30	638
70	Chieti	-3,40	629
71	Campobasso	-3,70	600
72	Enna	-3,80	590
	Caltanissetta	-3,80	590
74	Agrigento	-3,90	581
75	Benevento	-4,00	571
	Messina	-4,00	571
77	Catania	-4,10	562
	Trapani	-4,10	562
	Isernia	-4,10	562
80	Latina	-4,20	552
	Avellino	-4,20	552
	Frosinone	-4,20	552
83	Palermo	-4,30	543
84	Salerno	-4,40	533
	Siracusa	-4,40	533
	Reggio Calabria	-4,40	533
87	Potenza	-4,50	524
88	Caserta	-4,70	505
	Catanzaro	-4,70	505
90	Olbia-Tempio	-4,80	495
91	Napoli	-4,90	486
	Cosenza	-4,90	486
93	Vibo Valentia	-5,00	476
94	Foggia	-5,10	467
	Matera	-5,10	467
	Crotone	-5,10	467
97	Taranto	-5,20	457
98	Brindisi	-5,30	448
	Bari	-5,30	448
100	Lecce	-5,40	438
	Nuoro	-5,40	438
102	Sassari	-5,70	410
103	Ogliastra	-5,80	400
	Oristano	-5,80	400
105	Cagliari	-6,30	352
106	Carbonia-Iglesias	-6,70	314
	Medio Campidano	-6,70	314
	<b>Media valori</b>	<b>-2,64</b>	

Fonte: elaborazioni su dati Datagiovani

### Investimento in formazione

Laureati ogni mille giovani 25-30 anni - 2012

Pos.	Provincia	Valore	Punti				
1	Isernia	101,74	1.000	55	Treviso	69,69	685
2	Trieste	97,70	960	56	Terni	69,23	680
3	Genova	90,90	893	57	Pisa	69,19	680
4	Campobasso	90,58	890	58	Piacenza	69,02	678
5	Ascoli Piceno	87,89	864	59	Torino	69,00	678
6	Benevento	86,84	853	60	Agrigento	68,60	674
7	Lecce	85,57	841	61	Siena	68,58	674
8	Potenza	85,50	840	62	Rovigo	68,47	673
9	L'Aquila	85,27	838	63	Trapani	68,35	672
10	Roma	85,22	838	64	Napoli	68,25	671
11	Enna	84,02	826	65	Biella	68,01	668
12	Catanzaro	83,70	823	66	Crotone	67,91	668
13	Matera	83,62	822	67	La Spezia	67,80	666
14	Chieti	82,57	812	68	Varese	67,69	665
15	Rieti	82,36	809	69	Ferrara	67,64	665
16	Trento	82,25	808	70	Como	67,52	664
17	Avellino	82,18	808	71	Savona	67,34	662
18	Padova	81,25	799	72	Rimini	66,79	656
19	Pescara	79,14	778	73	Verona	66,76	656
20	Vibo Valentia	77,72	764	74	Forlì-Cesena	66,59	654
21	Belluno	77,55	762	75	Ravenna	66,51	654
22	Teramo	77,27	759	76	Taranto	66,34	642
23	Bologna	77,07	758	77	Grosseto	64,70	636
24	Ancona	76,86	755	78	Catania	64,57	635
25	Reggio Calabria	76,85	755	79	Pavia	64,49	634
26	Cosenza	76,24	749	80	Verbania C. O.	63,79	627
27	Lecco	76,21	749	81	Pordenone	63,22	621
28	Messina	75,99	747	82	Palermo	62,66	616
29	Frosinone	75,53	742	83	Alessandria	62,43	614
30	Foggia	74,89	736	84	Ragusa	62,38	613
31	Firenze	74,82	735	85	Modena	62,29	612
32	Sassari	74,34	731	86	Massa e Carrara	61,79	607
33	Milano	74,28	730	87	Siracusa	61,70	606
34	Ogliastra	73,89	726	88	Carbonia-Iglesias	61,50	604
35	Brindisi	73,70	724	89	Cuneo	60,93	599
36	Venezia	73,47	722	90	Cremona	60,84	598
37	Viterbo	73,33	721	91	Livorno	60,57	595
38	Nuoro	72,93	717	92	Lodi	60,36	593
39	Caserta	72,49	712	93	Bergamo	58,77	578
40	Macerata	72,47	712	94	Imperia	58,37	574
41	Caltanissetta	71,83	706	95	Sondrio	57,97	570
42	Latina	71,66	704	96	Pistoia	57,07	561
43	Vicenza	71,63	704	97	Medio Campidano	56,85	559
44	Parma	71,62	704	98	Novara	56,51	555
45	Udine	71,54	703	99	Vercelli	56,39	554
46	Bari	71,24	700	100	Asti	56,08	551
47	Perugia	71,08	699	101	Lucca	55,94	550
48	Oristano	71,04	698	102	Reggio Emilia	55,21	543
49	Aosta	70,62	694	103	Prato	53,86	529
50	Gorizia	70,55	693	104	Mantova	53,71	528
51	Cagliari	70,32	691	105	Brescia	50,50	496
52	Salerno	70,28	691	106	Olbia-Tempio	47,12	463
53	Pesaro e Urbino	70,19	690	107	Bolzano	35,52	349
54	Arezzo	70,02	688		Media valori	70,21	

Fonte: elaborazioni su dati Miur e Istat

## Gli stranieri

Stranieri regolari in % su popolazione - 2012

Pos.	Provincia	Valore	Punti
1	Prato	14,74	1000
2	Piacenza	13,52	918
3	Brescia	13,07	887
4	Mantova	12,86	872
5	Reggio Emilia	12,57	853
6	Modena	12,41	842
7	Parma	11,70	794
8	Milano	11,65	791
9	Cremona	11,30	767
10	Treviso	11,23	762
11	Verona	11,12	754
12	Firenze	11,11	754
13	Asti	11,04	749
14	Pordenone	11,00	746
15	Bergamo	10,93	742
16	Vicenza	10,93	741
	Perugia	10,93	741
18	Ravenna	10,92	741
19	Lodi	10,78	731
20	Bologna	10,63	721
21	Macerata	10,49	712
22	Forlì-Cesena	10,45	709
23	Siena	10,39	705
	Arezzo	10,39	705
25	Rimini	9,97	677
26	Cuneo	9,91	673
27	Padova	9,70	658
28	Imperia	9,52	646
29	Roma	9,49	644
30	Pavia	9,46	642
31	Alessandria	9,38	636
32	Novara	9,29	630
33	Trento	9,19	623
34	Terni	9,15	621
35	Pesaro e Urbino	9,08	616
36	Ancona	9,00	610
37	Torino	8,68	589
38	Pistoia	8,55	580
39	Venezia	8,52	578
40	Grosseto	8,50	577
41	Pisa	8,46	574
42	Viterbo	8,36	567
43	Bolzano	8,31	564
44	Varese	8,05	546
45	Lecco	8,04	545
46	Gorizia	7,98	541
47	Como	7,86	533
48	Ferrara	7,68	521
49	Vercelli	7,64	519
50	Savona	7,64	518
51	Udine	7,45	505
52	Genova	7,33	497
53	Trieste	7,32	496
54	La Spezia	7,18	487
55	Rovigo	7,16	486
56	Aosta	7,16	485
57	Rieti	7,11	482
58	L'Aquila	7,04	478
59	Livorno	6,93	470
60	Lucca	6,91	469
61	Teramo	6,85	465
62	Ascoli Piceno	6,52	442
63	Latina	6,51	442
64	Massa e Carrara	6,24	423
65	Belluno	6,19	420
66	Ragusa	6,10	414
67	Olbia-Tempio	5,67	385
68	Verbano C. O.	5,59	379
69	Biella	5,57	378
70	Pescara	4,76	323
71	Sondrio	4,65	315
72	Chieti	4,56	309
73	Reggio Calabria	4,25	288
74	Frosinone	4,18	283
75	Messina	3,98	270
76	Crotone	3,85	261
77	Caserta	3,65	248
78	Catanzaro	3,64	247
79	Cosenza	3,55	241
80	Salerno	3,51	238
81	Vibo Valentia	3,48	236
82	Matera	3,43	233
83	Foggia	3,34	227
84	Campobasso	2,91	197
	Isernia	2,91	197
86	Trapani	2,82	191
87	Napoli	2,71	184
88	Siracusa	2,68	182
89	Bari	2,59	176
90	Avellino	2,43	165
91	Agrigento	2,39	162
92	Palermo	2,35	159
93	Caltanissetta	2,21	150
94	Benevento	2,17	148
95	Catania	2,17	147
96	Cagliari	2,15	146
97	Lecce	2,10	143
98	Potenza	2,09	142
99	Brindisi	2,06	140
100	Sassari	1,95	132
101	Nuoro	1,92	130
102	Taranto	1,56	106
103	Enna	1,47	100
104	Ogliastra	1,46	99
105	Oristano	1,42	97
106	Carbonia-Iglesias	1,17	80
107	Medio Campidano	1,00	68
	<b>Media valori</b>	<b>6,88</b>	

Fonte: elaborazioni su dati Istat

**Ordine pubblico.** Ha il più basso tasso di scippi, borseggi, rapine e segue Crotone per minore quota di furti in casa

# Oristano vince in sicurezza

Grandi province più colpite dai reati: Napoli è la peggiore nelle truffe


## La graduatoria della quinta tappa

Ordine pubblico: punteggio medio riportato in base agli indicatori di questa pagina

Provincia	Punti	Provincia	Punti	Provincia	Punti
1 Oristano	790	22 Macerata	505	44 Chieti	455
2 Sondrio	726	23 Agrigento	504	45 Nuoro	453
3 Belluno	700	24 Arezzo	497	Ogliastra	453
4 Matera	666	25 Siena	492	47 Ascoli Piceno	444
5 Bolzano	640	26 Massa e Carrara	486	48 Pavia	441
6 Crotone	624	27 Gorizia	486	49 Cosenza	441
7 Treviso	579	28 Cuneo	486	50 Biella	440
8 Pordenone	579	29 Terni	475	51 Messina	440
9 Potenza	573	30 Mantova	475	52 Vibo Valentia	439
10 Enna	555	31 Lecco	474	53 Teramo	439
11 Isernia	553	32 Grosseto	473	54 L'Aquila	436
12 Rieti	553	33 Rovigo	470	55 Venezia	435
13 Pesaro e Urbino	536	34 Viterbo	463	56 Caltanissetta	434
14 Trento	534	35 Verona	463	57 Vercelli	429
15 Udine	534	36 Avellino	463	58 Reggio Calabria	426
16 Verbano C. O.	524	37 Frosinone	462	59 Bergamo	423
17 Benevento	516	38 Piacenza	461	60 Lecce	422
18 Lodi	510	39 Cremona	459	61 Taranto	422
19 Como	508	40 Aosta	459	62 Asti	422
20 Ferrara	507	41 Livorno	459	63 Reggio Emilia	419
21 Vicenza	506	42 Catanzaro	458	64 Modena	418
		43 Campobasso	456		

Nota: nelle tabelle in pagina, posizioni diverse delle province con punteggi uguali derivano dai decimali contenuti nei valori dei punteggi

Provincia	Punti	Provincia	Punti
65 Carbonia-Iglesias	418	87 Caserta	382
Medio Campidano	418	88 Parma	379
Cagliari	418	89 Ravenna	377
68 Ancona	417	90 Foggia	375
Padova	417	91 Catania	374
70 La Spezia	407	92 Lucca	371
71 Alessandria	406	93 Napoli	367
72 Ragusa	400	94 Pisa	366
73 Trapani	399	95 Savona	364
74 Varese	399	96 Imperia	364
75 Brindisi	396	97 Olbia-Tempio	361
76 Firenze	396	Sassari	361
77 Pistoia	395	99 Prato	359
78 Perugia	393	100 Rimini	351
79 Palermo	391	101 Brescia	350
80 Novara	391	102 Bologna	344
81 Bari	391	103 Roma	343
82 Salerno	390	104 Latina	342
83 Siracusa	390	105 Milano	335
84 Trieste	389	106 Torino	331
85 Forlì-Cesena	389	107 Pescara	331
86 Genova	388	Media valori	419





### Microcriminalità e rapine

Scippi/rapine/borseggi X 100mila abit. - 2012

Pos.	Provincia	Valore	Punti
1	Oristano	26,98	1.000
2	Sondrio	37,00	750
3	Isernia	43,62	636
4	Matera	48,00	578
5	Potenza	51,57	538
6	Avellino	61,37	452
7	Rieti	65,81	422
8	Nuoro	66,96	414
	Ogliastra	66,96	414
10	Crotone	67,57	411
11	Enna	68,44	405
12	Belluno	70,21	395
13	Benevento	70,51	394
14	Verbano C. O.	70,56	393
15	Catanzaro	70,89	391
16	Vibo Valentia	75,81	366
17	Messina	79,16	351
18	Lecce	80,01	347
19	Frosinone	80,69	344
20	Viterbo	81,11	342
21	Cosenza	84,70	328
22	Campobasso	97,25	285
23	L'Aquila	100,74	275
24	Ragusa	100,90	275
25	Lecco	101,65	273
26	Caltanissetta	103,14	269
27	Agrigento	105,14	264
28	Taranto	110,67	251
29	Rovigo	111,32	249
30	Carbonia-Iglesias	113,78	244
	Medio Campidano	113,78	244
	Cagliari	113,78	244
33	Brindisi	113,80	244
34	Terni	114,29	243
35	Aosta	114,98	241
36	Chieti	115,92	239
37	Macerata	116,41	238
38	Treviso	117,79	236
39	Pordenone	118,24	235
40	Reggio Calabria	123,75	224
41	Siracusa	124,67	223
42	Trento	137,84	201
43	Teramo	140,09	198
44	Ascoli Piceno	142,77	194
45	Grosseto	143,45	193
46	Cremona	147,04	189
47	Olbia-Tempio	148,38	187
	Sassari	148,38	187
49	Gorizia	149,31	186
50	Udine	152,44	182
51	Mantova	157,78	176
52	Como	159,49	174
53	Vercelli	161,08	172
54	Cuneo	161,09	172
55	Lodi	162,53	171
56	Biella	164,81	168
57	Arezzo	172,46	161
58	Asti	172,49	161
59	Salerno	175,68	158
60	Foggia	179,40	155
61	Trapani	184,21	151
62	Forlì-Cesena	185,33	150
63	Alessandria	189,07	147
64	Vicenza	192,05	144
65	Bergamo	192,40	144
66	Pesaro e Urbino	195,11	142
67	Varese	200,92	138
68	Latina	205,76	135
69	Ferrara	216,88	128
70	Caserta	217,65	127
71	Novara	217,97	127
72	Ancona	221,24	125
73	Siena	225,67	123
74	Perugia	226,18	123
75	Pescara	232,80	119
76	Pavia	233,15	119
77	Reggio Emilia	234,46	118
78	Piacenza	249,36	111
79	Massa e Carrara	251,84	110
80	Bolzano	255,48	109
81	Pistoia	267,18	104
82	Brescia	270,05	103
83	Bari	278,38	100
84	Livorno	280,37	99
85	Modena	281,10	99
86	Imperia	287,46	97
87	Verona	290,19	96
88	La Spezia	294,44	94
89	Parma	336,85	82
90	Catania	352,52	79
91	Palermo	357,98	78
92	Padova	373,55	74
93	Ravenna	388,23	71
94	Pisa	454,79	61
95	Lucca	460,42	60
96	Savona	465,04	60
97	Trieste	471,35	59
98	Napoli	499,91	56
99	Firenze	577,40	48
100	Venezia	581,38	48
101	Prato	658,50	42
102	Roma	704,56	39
103	Genova	735,13	38
104	Milano	875,24	32
105	Rimini	880,63	32
106	Bologna	884,74	31
107	Torino	908,10	31
<b>Media valori</b>		<b>225,42</b>	

Fonte: elaborazioni su dati ministero Interno e Istat

## Gli appartamenti svaligiati

Furti in casa ogni 100mila abitanti - 2012

Pos.	Provincia	Valore	Punti
1	Crotone	107,18	1.000
2	Oristano	117,12	915
3	Matera	150,49	712
4	Napoli	151,60	707
5	Potenza	160,03	670
6	Sondrio	161,24	665
7	Isernia	161,84	662
8	Campobasso	166,21	645
9	Enna	170,52	629
10	Belluno	173,38	618
11	Bolzano	174,05	616
12	Reggio Calabria	189,71	565
13	Catanzaro	190,43	563
14	Vibo Valentia	202,15	530
15	Salerno	205,59	521
16	Frosinone	224,64	477
17	Cosenza	234,64	457
18	Caserta	237,57	451
19	Ogliastra	243,82	440
	Nuoro	243,82	440
21	Avellino	245,73	436
22	Carbonia-Iglesias	248,42	431
	Medio Campidano	248,42	431
	Cagliari	248,42	431
25	Agrigento	248,83	431
26	Messina	253,83	422
27	Benevento	255,95	419
28	Foggia	259,62	413
29	Trieste	259,84	412
30	Chieti	273,74	392
31	Macerata	280,88	382
32	Trento	284,36	377
33	Bari	299,44	358
34	L'Aquila	299,56	358
35	Taranto	299,75	358
36	Viterbo	303,53	353
37	Ascoli Piceno	305,65	351
38	Siracusa	308,41	348
39	Gorizia	308,57	347
40	Verbano C. O.	309,10	347
41	Palermo	311,59	344
42	Arezzo	315,30	340
43	Teramo	319,59	335
44	Pescara	326,55	328
45	Vicenza	329,44	325
46	Rieti	341,17	314
47	Lodi	353,86	303
48	Siena	357,78	300
49	Lecce	360,84	297
50	Genova	363,57	295
51	Aosta	365,29	293
52	Caltanissetta	365,56	293
53	Udine	366,74	292
54	Catania	373,13	287
55	Roma	377,00	284
56	Vercelli	378,88	283
57	Brindisi	381,16	281
58	Cremona	391,09	274
59	Biella	394,10	272
60	Pordenone	395,96	271
61	Perugia	411,48	260
62	Treviso	418,39	256
63	Olbia-Tempio	426,03	252
	Sassari	426,03	252
65	Padova	427,66	251
66	Grosseto	432,16	248
67	Verona	432,80	248
68	Imperia	443,32	242
69	Pesaro e Urbino	443,88	241
70	Livorno	444,54	241
71	Piacenza	448,77	239
72	Ancona	451,53	237
73	Rovigo	463,01	231
74	Como	467,51	229
75	Prato	468,80	229
76	Rimini	471,36	227
77	Mantova	474,31	226
78	Latina	476,55	225
79	Ferrara	480,55	223
80	Novara	493,70	217
81	Lecco	494,35	217
82	Venezia	497,53	215
83	Bergamo	498,14	215
84	Brescia	500,24	214
85	Ragusa	507,38	211
86	Terni	528,54	203
87	Reggio Emilia	529,22	203
88	Forlì-Cesena	531,55	202
89	Varese	538,22	199
90	Modena	543,45	197
91	Bologna	545,08	197
92	Trapani	546,60	196
93	Cuneo	559,84	191
94	Firenze	573,65	187
95	Milano	574,05	187
96	Pistoia	582,02	184
97	La Spezia	583,86	184
98	Parma	589,96	182
99	Pisa	590,91	181
100	Alessandria	594,36	180
101	Torino	597,99	179
102	Massa e Carrara	599,01	179
103	Ravenna	622,62	172
104	Asti	645,94	166
105	Pavia	646,44	166
106	Savona	649,13	165
107	Lucca	743,52	144
<b>Media valori</b>		<b>381,24</b>	

Fonte: elaborazioni su dati ministero Interno e Istat

## Quattro ruote nel mirino

Furti d'auto ogni 100mila abitanti - 2012

Pos.	Provincia	Valore	Punti
1	Belluno	12,42	1.000
2	Bolzano	17,27	757
3	Sondrio	18,22	711
4	Trento	23,57	549
5	Pordenone	24,29	533
6	Aosta	25,03	517
7	Verbano C. O.	25,60	506
8	Biella	31,97	405
9	Gorizia	33,42	388
10	Udine	36,15	358
11	Cuneo	38,02	341
12	Arezzo	38,03	341
13	Siena	38,92	333
14	Oristano	39,24	330
15	Pesaro e Urbino	39,63	327
16	Massa e Carrara	41,14	315
17	Ancona	41,22	314
18	Isernia	41,32	313
19	Grosseto	42,54	304
20	Macerata	43,07	301
21	Treviso	43,92	295
22	Vercelli	47,64	272
23	Rovigo	47,83	271
24	Enna	48,14	269
25	L'Aquila	52,53	247
26	Forlì-Cesena	52,70	246
27	Terni	53,42	242
28	Potenza	55,03	235
29	Livorno	55,12	235
30	Venezia	55,78	232
31	Vicenza	55,93	232
32	Imperia	58,80	220
33	Mantova	58,83	220
34	Viterbo	59,88	216
35	Pistoia	60,19	215
36	Matera	61,00	212
37	Verona	62,05	209
38	La Spezia	62,18	208
39	Teramo	62,88	206
40	Lucca	63,05	205
41	Trieste	63,45	204
42	Cremona	64,40	201
43	Novara	65,39	198
44	Savona	66,23	196
45	Frosinone	67,11	193
46	Agrigento	67,92	191
47	Rieti	69,00	188
48	Reggio Emilia	70,05	185
49	Perugia	71,29	182
50	Piacenza	74,04	175
51	Modena	74,09	175
52	Avellino	75,38	172
53	Rimini	75,55	171
54	Ferrara	75,98	170
55	Como	76,12	170
56	Padova	76,63	169
57	Ravenna	78,99	164
58	Firenze	81,23	159
59	Ascoli Piceno	83,78	155
60	Benevento	83,91	154
61	Lecco	83,92	154
62	Asti	83,95	154
63	Alessandria	84,24	154
64	Lodi	85,47	152
65	Pisa	86,07	150
66	Parma	87,23	148
67	Trapani	91,29	142
68	Varese	94,30	137
69	Prato	97,06	133
70	Crotone	97,86	132
71	Bergamo	107,12	121
72	Genova	107,95	120
73	Sassari	110,76	117
	Olbia-Tempio	110,76	117
75	Chieti	110,78	117
76	Ragusa	117,34	110
77	Messina	120,51	107
78	Caltanissetta	128,09	101
79	Bologna	129,00	100
80	Campobasso	133,94	97
81	Brescia	137,51	94
82	Nuoro	150,33	86
	Ogliastra	150,33	86
84	Lecce	160,76	81
85	Pavia	163,28	79
86	Latina	185,11	70
87	Vibo Valentia	185,51	70
88	Siracusa	191,25	68
89	Cosenza	201,60	64
90	Cagliari	207,23	62
	Carbonia-Iglesias	207,23	62
90	Medio Campidano	207,23	62
93	Salerno	216,20	60
94	Taranto	250,85	52
95	Pescara	256,24	51
96	Catanzaro	256,31	51
97	Torino	265,13	49
98	Caserta	268,49	48
99	Brindisi	292,87	44
100	Reggio Calabria	320,18	40
101	Milano	370,91	35
102	Palermo	389,02	33
103	Foggia	432,65	30
104	Roma	495,37	26
105	Napoli	576,70	22
106	Bari	580,93	22
107	Catania	829,07	16
	Media valori	123,75	

Fonte: elaborazioni su dati ministero Interno e Istat

## Le estorsioni

Estorsioni ogni 100mila abitanti - 2012

Pos.	Provincia	Valore	Punti
1	Treviso	3,97	1000
2	Ferrara	4,25	934
3	Udine	4,85	820
4	Siena	4,87	816
5	Lodi	4,87	815
6	Oristano	4,91	810
7	Rieti	5,11	777
	Pordenone	5,11	777
9	Livorno	5,36	741
10	Bolzano	5,49	723
11	Pesaro e Urbino	5,50	722
12	Sondrio	5,52	719
13	Verona	5,62	707
14	Belluno	5,73	693
15	Vicenza	5,78	687
16	Lecco	5,91	672
17	Cuneo	5,94	668
18	Asti	5,96	666
19	Benevento	5,99	663
20	Massa e Carrara	6,02	660
21	Mantova	6,08	653
22	Arezzo	6,10	651
23	Pavia	6,12	649
24	Terni	6,13	648
25	Macerata	6,24	636
26	Cremona	6,36	625
27	Gorizia	6,40	621
28	Matera	6,50	611
29	Bergamo	6,58	604
30	Rovigo	6,60	602
31	Piacenza	6,64	599
32	Grosseto	6,79	585
	Trento	6,79	585
34	La Spezia	6,86	579
35	Verbanò C. O.	6,87	578
36	Modena	6,97	570
37	Como	7,09	560
38	Venezia	7,31	543
39	Nuoro	7,58	524
	Ogliastra	7,58	524
41	Palermo	7,64	520
42	Novara	7,90	503
43	Alessandria	7,96	499
44	Genova	7,99	497
45	Firenze	8,00	496
46	Reggio Emilia	8,23	483
47	Padova	8,30	479
48	Cagliari	8,35	476
	Carbonia-Iglesias	8,35	476
	Medio Campidano	8,35	476
51	Potenza	8,51	467
52	Biella	8,82	450
53	Parma	9,05	439
54	Varese	9,12	435
55	Isernia	9,18	433
56	Bologna	9,19	432
	Agrigento	9,19	432
58	Savona	9,26	429
59	Lucca	9,27	429
60	Pistoia	9,39	423
61	Chieti	9,51	418
62	Pisa	9,67	411
63	Milano	9,86	403
64	Ancona	9,88	402
65	Trieste	9,93	400
66	Brescia	10,18	390
67	Torino	10,33	384
68	Crotone	10,49	379
69	L'Aquila	10,64	373
70	Brindisi	10,75	369
71	Viterbo	10,77	369
72	Forlì-Cesena	10,95	363
	Aosta	10,95	363
74	Enna	11,02	360
75	Ravenna	11,14	357
76	Roma	11,19	355
77	Prato	11,28	352
78	Lecce	11,36	350
79	Caltanissetta	11,38	349
80	Teramo	11,40	348
81	Perugia	11,70	339
82	Ascoli Piceno	11,75	338
83	Frosinone	11,96	332
84	Sassari	12,14	327
	Olbia-Tempio	12,14	327
86	Rimini	12,24	325
87	Reggio Calabria	12,54	317
88	Vercelli	13,05	304
89	Cosenza	13,30	299
90	Messina	13,89	286
91	Avellino	14,47	275
92	Ragusa	14,83	268
93	Trapani	14,87	267
94	Campobasso	15,03	264
	Latina	15,03	264
96	Bari	15,26	260
97	Catania	15,97	249
98	Catanzaro	16,12	246
99	Imperia	16,33	243
100	Vibo Valentia	16,64	239
101	Taranto	17,33	229
102	Siracusa	18,52	214
103	Salerno	18,75	212
104	Napoli	18,85	211
105	Caserta	19,15	207
106	Pescara	22,80	174
107	Foggia	27,22	146
<b>Media valori</b>		<b>9,8</b>	

Fonte: elaborazioni su dati ministero Interno e Istat

## Le frodi

Truffe e frodi inform. ogni 100mila abit. - 2012

Pos.	Provincia	Valore	Punti
1	Como	98,40	1.000
2	Matera	100,49	979
3	Pesaro e Urbino	111,45	883
4	Crotone	120,00	820
5	Agrigento	123,30	798
6	Treviso	124,94	788
7	Oristano	126,32	779
8	Enna	129,34	761
9	Pordenone	131,35	749
10	Massa e Carrara	131,44	749
11	Vicenza	132,42	743
12	Bolzano	133,04	740
13	Trapani	133,34	738
14	Taranto	133,49	737
15	Piacenza	134,46	732
16	Pavia	136,03	723
17	Ascoli Piceno	137,03	718
18	Lodi	138,62	710
19	Rieti	138,64	710
20	Catania	138,80	709
21	Bari	140,35	701
22	Caltanissetta	142,77	689
23	Ferrara	145,44	677
24	Mantova	147,57	667
25	Venezia	148,82	661
26	Chieti	150,37	654
27	Udine	152,44	645
28	Teramo	153,44	641
29	Cuneo	155,66	632
30	Ragusa	155,70	632
31	Vercelli	155,98	631
32	Reggio Emilia	157,52	625
33	Potenza	158,97	619
34	Padova	159,08	619
35	Lecco	159,27	618
36	Verona	161,46	609
37	Sondrio	161,79	608
38	Terni	162,90	604
39	Foggia	163,80	601
40	Grosseto	164,72	597
41	Cosenza	166,04	593
42	Viterbo	166,97	589
43	Ravenna	167,31	588
44	Trento	168,39	584
45	Catanzaro	168,47	584
46	Arezzo	169,26	581
47	Firenze	169,85	579
48	Belluno	170,04	579
49	Siracusa	170,23	578
50	Varese	170,82	576
51	Messina	173,29	568
52	Macerata	173,84	566
53	Modena	174,47	564
54	Cremona	174,95	562
55	Lecce	175,36	561
56	Benevento	175,57	560
57	Rovigo	178,11	552
58	Bergamo	178,97	550
59	Caserta	180,35	546
60	Alessandria	180,88	544
61	Perugia	180,89	544
62	Campobasso	181,68	542
63	Brindisi	181,83	541
64	Avellino	184,12	534
65	Pistoia	185,43	531
66	Vibo Valentia	185,51	530
67	Livorno	186,51	528
68	Parma	190,93	515
69	Ancona	191,17	515
70	Frosinone	191,59	514
71	Reggio Calabria	198,07	497
72	Prato	200,17	492
73	Imperia	203,00	485
74	Salerno	203,94	482
75	Pisa	204,06	482
76	Lucca	205,63	479
77	Sienna	206,59	476
78	Asti	208,28	472
79	La Spezia	208,49	472
80	Gorizia	209,74	469
81	Forlì-Cesena	210,53	467
82	Genova	210,74	467
83	Palermo	211,72	465
84	L'Aquila	217,44	453
85	Latina	217,90	452
86	Milano	222,86	442
87	Roma	223,60	440
88	Rimini	224,52	438
89	Biella	226,54	434
90	Torino	226,68	434
91	Aosta	227,62	432
92	Savona	232,16	424
93	Verbano C. O.	233,54	421
94	Pescara	242,62	406
95	Bologna	247,10	398
96	Novara	248,21	396
97	Cagliari	248,97	395
	Carbonia-Iglesias	248,97	395
	Medio Campidano	248,97	395
100	Brescia	249,84	394
101	Olbia-Tempio	257,32	382
	Sassari	257,32	382
103	Isernia	265,14	371
104	Trieste	271,07	363
105	Ogliastra	275,40	357
	Nuoro	275,40	357
107	Napoli	326,80	301
	Media valori	182,81	

Fonte: elaborazioni su dati ministero Interno e Istat

### Il trend

Indice variaz. trend delitti totali - 2008/2012

Pos.	Provincia	Valore	Punti
1	Crotone	83,09	1.000
2	Como	84,41	916
3	Rimini	85,31	915
4	Belluno	85,87	914
5	Caserta	85,94	914
6	Rovigo	86,51	913
7	Genova	86,60	913
8	Alessandria	86,83	913
9	Reggio Calabria	86,87	913
10	Milano	87,04	913
11	Terni	87,31	913
12	Asti	87,66	912
13	Catanzaro	88,25	912
14	Ferrara	88,31	912
15	Viterbo	88,80	911
16	Cuneo	89,00	911
17	Verona	89,00	911
18	L'Aquila	89,02	911
19	Pistoia	89,05	911
20	Perugia	89,27	911
21	Roma	89,54	910
22	Biella	89,55	910
23	Frosinone	89,66	910
24	Ravenna	89,78	910
25	Lecco	89,89	910
26	Grosseto	89,95	910
27	Potenza	89,97	910
28	Savona	90,18	910
29	Vercelli	90,52	909
30	Latina	90,61	909
31	Lodi	90,79	909
32	Salerno	90,99	909
33	Pavia	91,14	909
34	Siracusa	91,52	908
35	Piacenza	91,53	908
36	Aosta	91,79	908
37	Pisa	91,80	908
38	Venezia	91,81	908
39	Torino	91,95	908
40	Padova	91,96	908
41	Arezzo	92,01	908
42	Livorno	92,05	908
43	Parma	92,06	908
44	Trento	92,07	908
45	Brescia	92,10	908
46	Lucca	92,17	908
47	Palermo	92,21	908
48	Chieti	92,50	908
49	Enna	92,55	907
50	Gorizia	92,63	907
51	Varese	93,14	907
52	Taranto	93,15	907
53	Pordenone	93,22	907
54	Mantova	93,36	907
55	Siena	93,45	907
56	Agrigento	93,64	906
57	Firenze	93,68	906
58	Avellino	93,70	906
59	Ascoli Piceno	93,79	906
60	Ancona	93,93	906
	Massa e Carrara	93,93	906
62	Catania	94,08	906
63	Ragusa	94,19	906
64	Matera	94,21	906
65	Modena	94,34	906
66	Napoli	94,40	906
67	Pescara	94,56	905
68	Vicenza	94,68	905
69	Cosenza	94,71	905
70	Sondrio	94,81	905
	Forlì-Cesena	94,81	905
72	Bergamo	94,98	905
	Caltanissetta	94,98	905
74	Bologna	95,00	905
75	Rieti	95,05	905
76	Macerata	95,09	905
77	La Spezia	95,24	905
78	Isernia	95,25	905
79	Messina	95,37	905
80	Cremona	95,41	905
81	Campobasso	95,55	904
82	Benevento	95,60	904
83	Prato	95,75	904
84	Oristano	95,78	904
85	Foggia	95,83	904
86	Novara	96,26	904
87	Udine	96,64	903
88	Reggio Emilia	96,88	903
89	Teramo	97,06	903
90	Bari	97,37	903
91	Bolzano	98,54	901
	Vibo Valentia	98,74	901
93	Treviso	99,34	901
94	Verbanò C. O.	100,29	900
95	Trapani	100,51	899
96	Pesaro e Urbino	101,38	899
97	Olbia-Tempio	101,46	899
98	Sassari	101,77	898
99	Lecce	102,05	898
100	Cagliari	102,68	897
101	Carbonia-Iglesias	102,87	897
102	Medio Campidano	103,06	897
103	Nuoro	104,11	896
104	Ogliastra	111,46	645
105	Trieste	111,75	643
106	Brindisi	112,97	636
107	Imperia	114,25	629
	Media valori	93,83	

Fonte: elab. Maurizio Fiasco su dat ministero Interno

**Tempo libero.** Siena domina la graduatoria di settore davanti a molte realtà a elevata vocazione turistica

# Negli svaghi pilla al Centro

Per la ristorazione in luce le province sarde, per le librerie Massa Carrara


## La graduatoria della sesta tappa

Tempo libero: punteggio medio riportato in base agli indicatori di questa pagina

Provincia	Punti	Provincia	Punti	Provincia	Punti
1 Siena	720	22 Forlì - Cesena	613	43 Cuneo	552
2 Genova	709	23 Lucca	608	45 Torino	551
3 Nuoro	702	24 Perugia	605	46 Vercelli	546
4 Macerata	696	25 Piacenza	604	47 Campobasso	544
5 Rimini	691	26 Bologna	600	48 Udine	541
6 Savona	689	27 Ancona	596	49 Trieste	541
7 Sassari	683	28 Pisa	596	50 Pistoia	535
8 Massa Carrara	672	29 Bolzano	595	51 Milano	530
9 Trento	653	30 Modena	593	52 Sondrio	530
10 Imperia	650	31 Belluno	590	53 Cremona	530
11 Cagliari	647	32 Verbano C. O.	587	54 Gorizia	530
12 La Spezia	645	33 Bergamo	583	55 Venezia	529
13 Ravenna	643	34 Ascoli Piceno	582	56 Latina	526
14 Pesaro e Urbino	641	35 Viterbo	582	57 Teramo	524
15 Olbia-Tempio	638	36 L'Aquila	576	58 Verona	523
16 Firenze	636	37 Parma	573	59 Vicenza	521
17 Grosseto	636	38 Terni	570	60 Brescia	520
18 Livorno	626	39 Arezzo	567	61 Padova	518
19 Roma	623	40 Reggio Emilia	562	62 Ferrara	516
20 Aosta	620	41 Medio Campidano	556	63 Asti	513
21 Ogliastra	616	42 Biella	553	64 Pordenone	513
		43 Carbonia-Iglesias	552		

Nota: nelle tabelle in pagina, posizioni diverse delle province con punteggi uguali derivano dai decimali contenuti nei valori dei punteggi

Provincia	Punti	Provincia	Punti
65 Potenza	511	87 Trapani	458
66 Novara	509	88 Bari	454
67 Mantova	508	89 Napoli	452
68 Treviso	508	90 Catanzaro	452
69 Varese	506	91 Rieti	452
70 Lecco	504	92 Reggio C.	449
71 Catania	502	93 Ragusa	446
72 Como	502	94 Caserta	445
73 Messina	499	95 Benevento	444
74 Chieti	496	96 Cosenza	441
75 Alessandria	495	97 Frosinone	440
76 Salerno	493	98 Lodi	439
77 Rovigo	493	99 Foggia	439
78 Pescara	490	100 Vibo Valentia	436
79 Prato	487	101 Avellino	436
80 Oristano	480	102 Enna	434
81 Brindisi	474	103 Caltanissetta	434
82 Lecce	471	104 Taranto	421
83 Palermo	471	105 Agrigento	410
84 Siracusa	466	106 Crotona	355
85 Pavia	459	107 Isernia	324
86 Matera	459		
		Media valori	538,8



## Le librerie

Librerie ogni 100mila abitanti - settembre 2013

Pos.	Provincia	Valore	Punti
1	Massa Carrara	17,56	1.000
2	Rimini	15,29	871
3	Savona	14,96	852
4	Siena	14,60	831
5	Cagliari	14,52	827
	Carbonia-Iglesias	14,52	827
	Medio Campidano	14,52	827
8	Nuoro	13,90	791
	Ogliastra	13,90	791
10	Pisa	12,33	702
11	Roma	12,13	691
12	Pesaro e Urbino	11,83	674
13	Olbia -Tempio	11,53	657
	Sassari	11,53	657
15	Genova	11,28	642
16	Perugia	11,25	641
17	Viterbo	11,09	632
18	Modena	11,04	629
19	Arezzo	11,03	628
20	Benevento	10,93	622
21	Firenze	10,84	617
22	Imperia	10,73	611
23	Parma	10,67	608
24	Gorizia	10,66	607
25	Ancona	10,31	587
26	Teramo	10,10	575
27	Biella	9,92	565
28	Torino	9,71	553
29	Macerata	9,67	551
30	Ragusa	9,67	551
31	L'Aquila	9,64	549
32	Terni	9,63	549
33	Latina	9,60	547
34	Campobasso	9,28	529
35	Asti	9,18	523
36	Palermo	9,01	513
37	Lecce	8,99	512
38	Catania	8,91	508
39	Ravenna	8,81	502
40	Napoli	8,77	500
41	Lucca	8,75	498
42	Venezia	8,73	497
43	Catanzaro	8,62	491
44	Ascoli Piceno	8,61	491
45	Vercelli	8,51	485
46	Forlì - Cesena	8,40	478
47	Bologna	8,28	471
48	Grosseto	8,15	464
49	Vibo Valentia	8,01	456
50	Messina	7,87	448
51	Cosenza	7,84	447
52	Reggio C.	7,81	445
53	La Spezia	7,77	443
54	Siracusa	7,76	442
55	Sondrio	7,73	440
56	Potenza	7,71	439
57	Cuneo	7,64	435
58	Milano	7,57	431
59	Verbano C. O.	7,49	427
60	Livorno	7,45	424
61	Bergamo	7,40	422
62	Salerno	7,32	417
63	Pistoia	7,31	416
64	Pescara	7,28	415
65	Avellino	7,23	412
66	Chieti	7,20	410
67	Foggia	7,16	408
68	Aosta	7,04	401
69	Taranto	7,03	401
70	Rovigo	7,01	399
71	Agrigento	6,95	396
72	Novara	6,81	388
73	Ferrara	6,80	388
74	Alessandria	6,79	386
75	Reggio Emilia	6,70	382
76	Piacenza	6,64	378
77	Mantova	6,56	374
78	Bari	6,53	372
79	Pordenone	6,39	364
80	Padova	6,25	356
81	Belluno	6,21	354
82	Trieste	6,04	344
83	Udine	5,96	340
84	Frosinone	5,88	335
85	Trapani	5,81	331
86	Enna	5,80	330
87	Rieti	5,75	327
88	Como	5,74	327
89	Prato	5,64	321
90	Pavia	5,56	317
91	Trento	5,47	311
92	Vicenza	5,43	309
93	Caserta	5,39	307
94	Brescia	5,37	306
95	Varese	5,36	305
96	Brindisi	5,25	299
97	Cremona	5,25	299
98	Verona	5,18	295
99	Caltanissetta	5,14	293
100	Oristano	4,91	279
101	Crotone	4,66	265
102	Treviso	4,65	265
103	Matera	4,50	256
104	Lodi	3,99	227
105	Bolzano	3,34	190
106	Lecco	2,66	151
107	Isernia	1,15	65
	<b>Media valori</b>	<b>8,31</b>	

Fonte: elab. su dati Movimprese-InfoCamere e Istat



## Le sale cinematografiche

Cinema ogni 100mila abitanti - settembre 2013

Pos.	Provincia	Valore	Punti
1	Macerata	6,55	1.000
2	La Spezia	6,40	977
3	Genova	5,87	896
4	Forlì - Cesena	5,60	855
5	Grosseto	5,43	829
6	Siena	5,24	799
7	Ravenna	5,18	790
8	Rimini	4,89	747
9	Livorno	4,77	727
10	Piacenza	4,54	693
11	Massa Carrara	4,52	689
12	Firenze	4,36	664
13	Bergamo	4,20	642
14	Imperia	4,20	641
15	Pesaro e Urbino	4,13	630
16	Viterbo	4,12	628
17	Catania	4,08	623
18	Brindisi	4,00	611
19	Nuoro	3,79	578
	Ogliastra	3,79	578
21	Roma	3,76	574
22	Caserta	3,74	571
23	Bologna	3,73	570
24	Olbia - Tempio	3,64	556
	Sassari	3,64	556
26	Reggio Emilia	3,45	526
27	Ascoli Piceno	3,39	518
28	Caltanissetta	3,30	504
29	Prato	3,22	492
30	Asti	3,21	490
31	Modena	3,20	488
32	Pistoia	3,13	478
33	Aosta	3,13	477
34	Verbano C. O.	3,12	476
35	Campobasso	3,09	472
36	Bari	3,05	466
37	Trapani	3,02	461
38	Matera	3,00	458
39	L'Aquila	2,99	457
40	Palermo	2,98	454
41	Messina	2,93	447
42	Salerno	2,93	447
43	Potenza	2,92	446
44	Cuneo	2,89	440
45	Belluno	2,87	437
46	Savona	2,85	435
47	Napoli	2,85	434
48	Ferrara	2,84	433
49	Trento	2,83	432
50	Torino	2,79	426
51	Cremona	2,76	422
52	Biella	2,76	421
53	Mantova	2,67	408
54	Verona	2,65	404
55	Terni	2,63	401
56	Arezzo	2,61	399
57	Lucca	2,57	393
58	Avellino	2,57	392
59	Ancona	2,52	385
60	Milano	2,52	385
61	Siracusa	2,50	382
62	Vicenza	2,43	370
63	Pisa	2,42	369
64	Varese	2,39	365
65	Lecco	2,36	361
66	Cagliari	2,36	360
	Carbonia - Iglesias	2,36	360
	Medio Campidano	2,36	360
69	Parma	2,32	354
70	Vercelli	2,27	346
71	Lecce	2,25	343
72	Taranto	2,23	340
73	Pescara	2,22	338
74	Sondrio	2,21	337
75	Novara	2,18	333
76	Latina	2,17	332
77	Brescia	2,16	330
78	Perugia	2,13	325
79	Alessandria	2,11	321
80	Foggia	2,07	316
81	Rovigo	2,06	315
82	Agrigento	2,02	308
83	Cosenza	1,96	299
84	Teramo	1,95	298
85	Vibo Valentia	1,85	282
86	Oristano	1,84	281
87	Lodi	1,77	270
88	Enna	1,74	265
89	Trieste	1,73	263
90	Padova	1,72	263
91	Udine	1,68	256
92	Reggio C.	1,64	250
93	Ragusa	1,61	246
94	Chieti	1,54	235
95	Como	1,52	232
96	Frosinone	1,42	217
97	Benevento	1,41	215
98	Catanzaro	1,39	212
99	Pavia	1,30	198
100	Rieti	1,28	195
101	Treviso	1,25	190
102	Venezia	1,18	180
103	Bolzano	1,18	180
104	Gorizia	0,71	108
105	Pordenone	0,64	98
106	Crotone	0,58	89
107	Isernia	-	-
	<b>Media valori</b>	<b>2,31</b>	

Fonte: elab. su dati Movimprese-InfoCamere e Istat

## La ristorazione

Ristoranti e bar ogni 100mila abit. - sett. 2013

Pos.	Provincia	Valore	Punti				
1	Olbia-Tempio	1.304,8	1.000	55	Biella	595,3	456
	Sassari	1.304,8	1.000	56	Novara	591,2	453
3	Nuoro	1.200,1	920	57	Cosenza	591,2	453
	Ogliastra	1.200,1	920	58	Asti	587,7	450
5	Savona	1.095,3	839	59	Perugia	585,7	449
6	Imperia	1.043,9	800	60	Frosinone	585,5	449
7	Aosta	930,0	713	61	Arezzo	584,1	448
8	Rimini	921,0	706	62	Alessandria	582,4	446
9	Grosseto	915,0	701	63	Trento	578,3	443
10	Verbano C. O.	865,5	663	64	Modena	574,1	440
11	Massa Carrara	840,8	644	65	Terni	566,2	434
12	Livorno	835,7	641	66	Como	562,7	431
13	La Spezia	828,0	635	67	Firenze	562,3	431
14	Lucca	810,2	621	68	Oristano	557,4	427
15	Genova	798,1	612	69	Reggio Emilia	556,8	427
16	Cagliari	785,0	602	70	Cremona	555,5	426
	Carbonia -Iglesias	785,0	602	71	Lecce	550,9	422
	Medio Campidano	785,0	602	72	Benevento	548,6	420
19	L'Aquila	784,0	601	73	Mantova	546,3	419
20	Teramo	729,4	559	74	Cuneo	545,2	418
21	Latina	728,5	558	75	Milano	542,3	416
22	Venezia	722,9	554	76	Vibo Valentia	539,3	413
23	Ravenna	710,2	544	77	Treviso	535,9	411
24	Belluno	705,5	541	78	Brindisi	534,7	410
25	Trieste	701,0	537	79	Ancona	528,9	405
26	Roma	699,0	536	80	Bergamo	526,1	403
27	Udine	696,2	534	81	Caserta	525,5	403
28	Piacenza	687,7	527	82	Padova	524,8	402
29	Gorizia	684,7	525	83	Pordenone	524,1	402
30	Siena	683,4	524	84	Crotone	519,0	398
31	Ferrara	682,1	523	85	Varese	511,5	392
32	Salerno	679,0	520	86	Vicenza	510,4	391
33	Ascoli Piceno	673,9	517	87	Catanzaro	509,8	391
34	Forlì - Cesena	667,5	512	88	Foggia	507,9	389
35	Sondrio	667,0	511	89	Avellino	500,3	383
36	Pescara	666,7	511	90	Ragusa	496,4	380
37	Pesaro e Urbino	663,2	508	91	Prato	494,2	379
38	Brescia	654,3	501	92	Lecco	489,9	375
39	Rovigo	653,9	501	93	Potenza	488,3	374
40	Viterbo	643,8	493	94	Matera	485,5	372
41	Isernia	642,8	493	95	Napoli	485,1	372
42	Vercelli	640,4	491	96	Messina	479,3	367
43	Campobasso	629,5	482	97	Trapani	469,7	360
44	Bolzano	629,3	482	98	Lodi	468,6	359
45	Pistoia	625,5	479	99	Reggio C.	466,1	357
46	Torino	623,8	478	100	Siracusa	461,4	354
47	Chieti	614,6	471	101	Agrigento	447,7	343
48	Verona	612,9	470	102	Taranto	440,1	337
49	Bologna	612,8	470	103	Bari	439,9	337
50	Pisa	607,1	465	104	Caltanissetta	434,6	333
51	Parma	605,3	464	105	Enna	421,1	323
52	Rieti	604,4	463	106	Catania	361,5	277
53	Pavia	603,6	463	107	Palermo	342,8	263
54	Macerata	599,5	459		<b>Media valori</b>	<b>640,2</b>	

Fonte: elab. su dati Movimprese-InfoCamere e Istat

### Connessioni veloci

#### Indice copertura banda larga - 2013

Pos.	Provincia	Valore	Punti
1	Milano	100,00	1.000
2	Lodi	99,86	999
3	Napoli	99,58	996
4	Bergamo	99,48	995
5	Palermo	99,48	995
6	Agrigento	99,47	995
7	Varese	99,46	995
8	Catania	99,41	994
9	Prato	99,20	992
10	Cagliari	98,96	990
11	Livorno	98,94	989
12	Medio Campidano	98,88	989
13	Lecco	98,86	989
14	Trapani	98,69	987
15	Brescia	98,56	986
16	Siracusa	98,53	985
17	Nuoro	98,53	985
18	Como	98,49	985
19	Trieste	98,49	985
20	Sassari	98,48	985
21	Latina	98,33	983
22	Caltanissetta	98,07	981
23	Caserta	98,07	981
24	Trento	98,00	980
25	Taranto	97,99	980
26	Rimini	97,98	980
27	Roma	97,93	979
28	Cremona	97,85	979
29	Padova	97,85	978
30	Pavia	97,84	978
31	Viterbo	97,74	977
32	Pisa	97,67	977
33	Mantova	97,65	977
34	Genova	97,57	976
35	Bari	97,54	975
36	Ravenna	97,53	975
37	Enna	97,47	975
38	Firenze	97,43	974
39	Lecce	97,42	974
40	Torino	97,29	973
41	Bologna	97,28	973
42	Ogliastra	97,22	972
43	Modena	97,01	970
44	Sondrio	96,96	970
45	Carbonia-Iglesias	96,90	969
46	Ancona	96,88	969
47	Siena	96,86	969
48	Perugia	96,81	968
49	Venezia	96,77	968
50	Olbia - Tempio	96,71	967
51	Piacenza	96,48	965
52	Teramo	96,38	964
53	Ferrara	96,22	962
54	Pescara	96,15	962
55	Vicenza	96,02	960
56	Ascoli Piceno	95,97	960
57	Lucca	95,86	959
58	Reggio Emilia	95,85	959
59	Terni	95,81	958
60	La Spezia	95,77	958
61	Treviso	95,72	957
62	Savona	95,69	957
63	Pesaro e Urbino	95,59	956
64	Pistoia	95,54	955
65	Novara	95,50	955
66	Gorizia	95,47	955
67	Frosinone	95,25	953
68	Chieti	95,14	951
69	Foggia	95,14	951
70	Imperia	95,09	951
71	Arezzo	95,07	951
72	Reggio C.	94,94	949
73	Pordenone	94,91	949
74	Macerata	94,88	949
75	Parma	94,86	949
76	Brindisi	94,84	948
77	Oristano	94,80	948
78	Massa Carrara	94,80	948
79	Grosseto	94,70	947
80	Verona	94,66	947
81	L'Aquila	94,33	943
82	Ragusa	94,32	943
83	Biella	94,12	941
84	Forlì - Cesena	94,11	941
85	Messina	94,02	940
86	Salerno	94,01	940
87	Catanzaro	93,87	939
88	Matera	92,76	928
89	Aosta	92,37	924
90	Cuneo	92,03	920
91	Bolzano	92,02	920
92	Vibo Valentia	91,73	917
93	Crotone	91,44	914
94	Vercelli	91,12	911
95	Potenza	90,76	908
96	Benevento	90,70	907
97	Cosenza	90,29	903
98	Avellino	90,11	901
99	Rovigo	89,99	900
100	Udine	89,64	896
101	Campobasso	89,43	894
102	Belluno	89,36	894
103	Verbanò C. O.	88,87	889
104	Alessandria	88,67	887
105	Asti	85,87	859
106	Rieti	85,05	850
107	Isernia	77,95	780
<b>Media valori</b>		<b>95,50</b>	

Fonte: elab. su dati Osservatorio banda larga Between

## Il non profit

Volontari ogni 1000 abitanti - 2011

Pos.	Provincia	Valore	Punti				
1	Bolzano	297,9	1.000	55	Rieti	89,9	346
2	Trento	194,7	750	56	Como	89,8	346
3	Siena	180,4	695	57	Novara	88,3	340
4	Belluno	175,3	675	58	Padova	87,6	337
5	Aosta	146,2	563	59	Bologna	87,6	337
6	Vercelli	144,1	555	60	Venezia	86,5	333
7	Udine	142,5	549	61	Potenza	83,9	323
8	Verbano C. O.	140,3	541	62	Carbonia -Iglesias	83,5	322
9	Pordenone	139,1	536	63	L'Aquila	83,2	320
10	Terni	136,7	527	64	Massa Carrara	83,1	320
11	Lucca	131,4	506	65	Ogliastra	82,3	317
12	Firenze	125,7	484	66	Sassari	81,0	312
13	Gorizia	124,1	478	67	Matera	80,5	310
14	Cuneo	124,1	478	68	Torino	79,0	304
15	Biella	116,1	447	69	Cagliari	79,0	304
16	Perugia	115,1	444	70	Lodi	79,0	304
17	Sondrio	113,7	438	71	Viterbo	77,6	299
18	Piacenza	113,6	438	72	Rimini	77,4	298
19	Pisa	112,8	435	73	Olbia - Tempio	75,7	292
20	Ancona	112,3	433	74	Milano	74,9	289
21	Arezzo	111,9	431	75	Roma	74,8	288
22	Oristano	111,9	431	76	Campobasso	73,8	284
23	Parma	111,3	429	77	Varese	71,1	274
24	Savona	111,2	428	78	Pavia	67,2	259
25	Ravenna	110,3	425	79	Teramo	67,0	258
26	Reggio Emilia	110,0	424	80	Pescara	66,2	255
27	Grosseto	105,5	406	81	Isernia	63,4	244
28	Trieste	105,4	406	82	Lecce	57,8	223
29	Medio Campidano	105,2	405	83	Chieti	56,9	219
30	Ascoli Piceno	105,1	405	84	Siracusa	54,8	211
31	Macerata	103,8	400	85	Crotone	54,1	208
32	Treviso	103,7	400	86	Trapani	50,9	196
33	Pistoia	103,6	399	87	Avellino	49,4	190
34	Lecco	101,7	392	88	Messina	48,7	188
35	Mantova	100,8	388	89	Latina	48,7	187
36	Alessandria	100,3	386	90	Frosinone	47,6	183
37	Cremona	99,9	385	91	Reggio C.	47,0	181
38	Forlì Cesena	98,9	381	92	Vibo Valentia	45,3	174
39	Asti	98,6	380	93	Catanzaro	45,2	174
40	Genova	98,4	379	94	Benevento	44,8	172
41	La Spezia	97,1	374	95	Caltanissetta	43,6	168
42	Imperia	96,4	371	96	Cosenza	42,6	164
43	Bergamo	95,4	367	97	Agrigento	42,5	164
44	Modena	94,9	366	98	Foggia	42,5	164
45	Livorno	93,6	361	99	Brindisi	41,9	162
46	Nuoro	93,0	358	100	Catania	40,9	158
47	Vicenza	92,2	355	101	Bari	40,5	156
48	Enna	91,4	352	102	Ragusa	40,0	154
49	Rovigo	90,8	350	103	Salerno	38,6	149
50	Prato	90,8	350	104	Taranto	37,9	146
51	Pesaro e Urbino	90,7	350	105	Palermo	37,2	143
52	Brescia	90,7	349	106	Caserta	26,2	101
53	Ferrara	90,2	347	107	Napoli	19,4	75
54	Verona	89,9	346		<b>Media valori</b>	<b>89,33</b>	

Fonte: elaborazioni Il Sole 24 Ore su dati Istat

### In forma

Indice sportività: parametri "sociali" - 2013

Pos.	Provincia	Valore	Punti
1	Trento	1.000,00	1.000
2	Treviso	825,36	825
3	Macerata	814,43	814
4	Perugia	802,45	802
5	Bolzano	800,32	800
6	Cagliari	797,25	797
7	Ancona	796,93	797
8	Bologna	777,23	777
9	Padova	769,91	770
10	Lecco	753,62	754
11	Genova	749,33	749
12	Vicenza	740,82	741
13	Pordenone	729,50	729
14	Pesaro e Urbino	727,16	727
15	Trieste	708,07	708
16	Varese	707,81	708
17	Como	690,59	691
18	Chieti	687,74	688
19	Verona	675,18	675
20	Udine	671,54	672
21	Roma	670,21	670
22	Lucca	669,88	670
23	Cremona	669,84	670
24	Bergamo	669,02	669
25	Modena	663,46	663
26	Milano	662,43	662
27	Reggio Emilia	654,31	654
28	Brescia	647,59	648
29	Firenze	645,73	646
30	Aosta	641,48	641
31	Belluno	640,28	640
32	Venezia	640,08	640
33	Parma	632,28	632
34	Pisa	625,63	626
35	Savona	623,96	624
36	Ravenna	623,56	624
37	Piacenza	623,00	623
38	Cuneo	619,23	619
39	Livorno	613,55	614
40	Campobasso	604,00	604
41	Ascoli Piceno	602,34	602
42	Messina	602,21	602
43	Sassari	586,08	586
44	L'Aquila	583,73	584
45	Novara	583,34	583
46	Nuoro	577,52	578
47	Potenza	573,65	574
48	Torino	569,79	570
49	Terni	550,51	551
50	Latina	546,43	546
51	Rimini	544,15	544
52	Arezzo	542,74	543
53	Alessandria	542,12	542
54	Pavia	538,37	538
55	Imperia	528,28	528
56	Rieti	526,77	527
57	Verbanò C. O.	525,82	526
58	Oristano	510,82	511
59	Reggio C.	509,49	509
60	Forlì - Cesena	508,68	509
61	Catanzaro	505,97	506
62	Gorizia	505,71	506
63	Frosinone	501,99	502
64	Siena	500,49	500
65	Rovigo	494,09	494
66	Teramo	491,56	492
67	Vercelli	490,07	490
68	Biella	488,39	488
69	Salerno	488,30	488
70	La Spezia	485,57	486
71	Mantova	484,79	485
72	Sondrio	484,69	485
73	Pistoia	481,02	481
74	Lodi	472,91	473
75	Grosseto	466,39	466
76	Viterbo	460,60	461
77	Pescara	460,33	460
78	Palermo	458,63	459
79	Catania	454,23	454
80	Ferrara	441,26	441
81	Matera	428,67	429
82	Massa Carrara	427,88	428
83	Siracusa	419,69	420
84	Bari	417,60	418
85	Trapani	416,28	416
86	Brindisi	411,54	412
87	Foggia	403,29	403
88	Ragusa	402,95	403
89	Prato	386,10	386
90	Cosenza	378,54	379
91	Asti	378,53	379
92	Vibo Valentia	374,81	375
93	Enna	360,61	361
94	Isernia	360,39	360
95	Olbia - Tempio	355,64	356
96	Lecce	353,14	353
97	Avellino	339,42	339
98	Napoli	338,55	339
99	Benevento	329,45	329
100	Caltanissetta	326,08	326
101	Taranto	322,55	323
102	Caserta	305,84	306
103	Crotone	257,42	257
104	Agrigento	256,82	257
105	Carbonia-Iglesias	232,69	233
106	Medio Campidano	152,61	153
107	Ogliastra	119,24	119
<b>Media valori</b>		<b>541,97</b>	

Fonte: elaborazione su dati Gruppo Clas